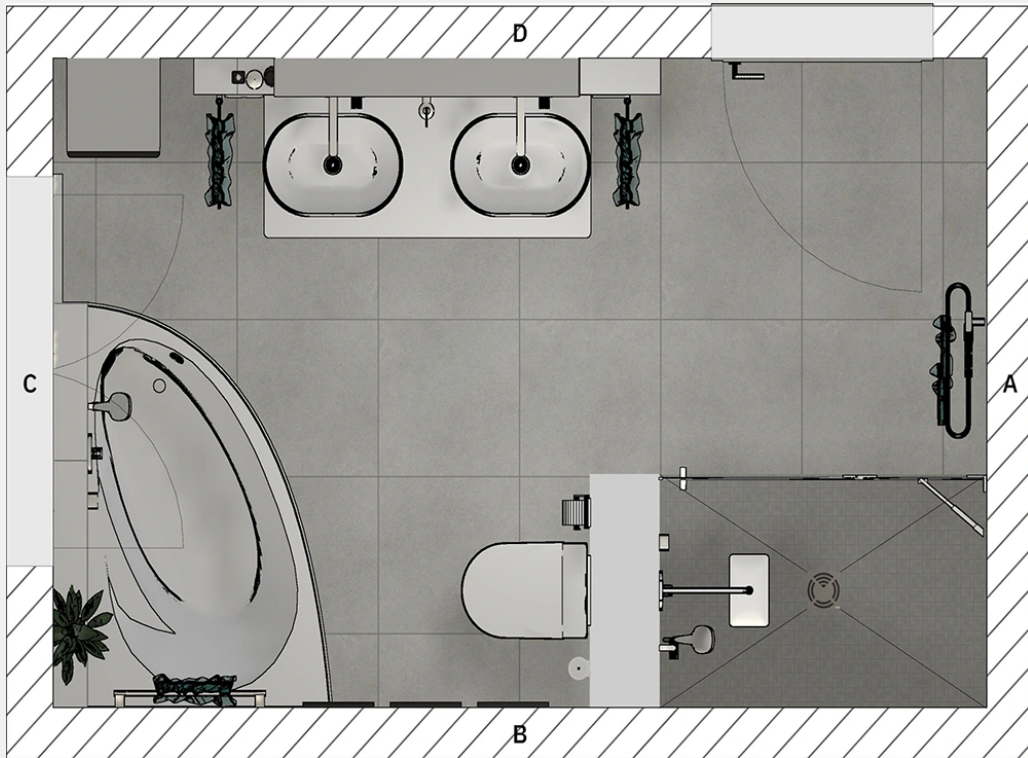



# Bad 106 / Angebot Nr. 106

## GRUNDRISS



A: 250 cm, B: 400 cm, C: 250 cm, D: 400 cm

## WAND A




WAND B



WAND C



WAND D



## Preise

Art der Baumaßnahme: **Renovierung**

Nachfolgend siehst du vier unterschiedliche Preise für das gewählte Bad. Bei den Preisen 1 und 3 liefern wir das entsprechende Material und du nimmst den Einbau selbst vor oder beauftragen einen Handwerker deiner Wahl. Die Preise 2 und 4 enthalten die Lohnkosten für den Einbau. Klicke auf das "i" beim entsprechenden Preis, um genau zu erfahren was im Preis alles enthalten ist.

<b>Preis 4</b> <b>Lieferung + Einbau komplett</b>  Der angegebene Preis bezieht sich auf die schlüsselfertige Herstellung des Bades (alle Materialien und Arbeiten).	<b>Preis 3</b> <b>Lieferung komplett</b>  Der angegebene Preis bezieht sich auf die Lieferung des kompletten Materials.	<b>Preis 2</b> <b>Lieferung + Einbau Sanitär</b>  Der angegebene Preis bezieht sich auf die Lieferung und die Montage des gesamten Sanitär-Materials.	<b>Preis 1</b> <b>Lieferung Sanitär</b>  Der angegebene Preis bezieht sich auf die Lieferung des gesamten Sanitär-Materials.
<b>61.800,06 €</b>	<b>38.514,47 €</b>	<b>32.933,96 €</b>	<b>27.119,05 €</b>

## Titelzusammenstellung

Logistik	1.405,45 €
Arbeitsvorbereitung AV	1.763,58 €
Demontage	2.111,12 €
Installation	14.785,96 €
Heizung-Rohinstallation	678,66 €
Elektro-Rohinstallation	1.327,64 €
Estrich	3.671,71 €
Stuckateur-Montage	2.411,42 €
Decke-Grundinstallation	2.394,60 €
Fliesen-Verlegen	11.362,92 €
Endmontage-Stuckateur	1.954,23 €
Elektro-Fertigmontage	463,42 €
Heizung-Fertigmontage	1.766,83 €
Sanitär-Fertigmontage	15.702,51 €
<b>Gesamtsumme</b>	<b>61.800,05 €</b>

## Materialliste

<b>Logistik</b>	<b>1.405,45 €</b>
1.00 Paus Logistik-Wedi geschnitten	
1.00 Paus Verpackung-Wedi geschnitten	

5.00	Paus	Logistik Palette Sanitär
4.00	Paus	Verpackung Palette Sanitär
1.00	Paus	Logistik-Fliesen geschnitten
1.00	Paus	Transport und Versicherung Z1 - 100
1.00	Paus	Verpackung Wedi
1.00	Paus	Logistik Wedi (Raber)
1.00	Stück	Aufmaß I Aufnahme Zustand Badraum - Renovierung

### Arbeitsvorbereitung AV

**1.763,58 €**

1.00	Paus	Arbeitsraum herstellen direkt am Bad anschließend. min. 1,2 x 2,5 mtr.
1.00	Tag	Zulage Laufwege für 2/3 O.G. je Arbeitstag Stuckateur
1.00	Tag	Zulage Laufwege für 2/3 O.G. je Arbeitstag Fliesen
1.00	Tag	Zulage Laufwege für 2/3 O.G. je Arbeitstag Schreiner
1.00	Tag	Zulage Laufwege für 2/3 O.G. je Arbeitstag Demontage
1.00	Tag	Zulage Laufwege für 2/3 O.G. je Arbeitstag Sanitär
1.00	Tag	Zulage Laufwege für 2/3 O.G. je Arbeitstag Heizung
1.00	Tag	Zulage Laufwege für 2/3 O.G. je Arbeitstag Elektro
1.00	Tag	Zulage Laufwege für 2/3 O.G. je Arbeitstag Maler
1.00	Tag	Zulage Laufwege für 2/3 O.G. je Arbeitstag Decke

### Demontage

**2.111,12 €**

1.00	Paus	Staubwand mit Reisverschluß zum Begehen des Raumes
1.00	Paus	Zulage Abtransport Bauschutt pro Stockwerk
10.00	qm	Abdecken von Böden mit Vlies/Folie
1.00	Paus	Zulage Abtransport Bauschutt - längerer Laufweg zur Parksituation, oder schwer zugänglich
1.00	Paus	Badeingangstüre-Rahmen sichern
1.00	Paus	Staubwand mit Folie und Dachlatten bis 5qm
1.00	Stck	Demontage von Armaturen je Teil
1.00	Stck	Demontage von Accessoires je Teil
1.00	Stck	Demontage der Badmöbel je Teil
1.00	Stck	Demontage der Badmöbel mit Einlagerung beim Kunden, je Teil
1.00	Paus	Demontage Spiegelschrank/Spiegel
1.00	Stck	Demontage der Badewanne
1.00	Stck	Demontage der Duschwanne
1.00	Stck	Demontage der alten Duschtrennung
1.00	Stck	Demontage eines vorhandenen UP-Spülkastens
1.00	Stck	Demontage von Porzellan je Teil
1.00	qm	Abschlagen von Bodenfliesen
1.00	qm	Abschlagen von Wandfliesen
1.00	qm	Abschlagen des alten Estriches
1.00	qm	Abschlagen von Putz bis auf den Steingrund.
1.00	Sack	Entsorgung von Restmüll /z.B. Tapete, Styropor, Mineralwolle , etc... im Müllbeutel
1.00	qbm	Entsorgung von Restmüll /z.B. Teppich/ PVC je qbm
1.00	Paus	Entsorgung mit Container Fliesen, Putz, Estrich, Rohrleitungen, etc.. 3 m³ auf Nachweis und Wiegeschein

### Installation

**14.785,96 €**

1.00	Set	WC Zubehör - Drückerplatte von vorne
1.00	Stück	GE Silent-PP Abzweig 45Gr d50/50
23.00	Stck	Flach-Bund-Schraube mit Vierkantansatz und Mutter M 8 022399820 Wü
2.00	Stück	GE Rohrschelle d50 gedämmt mit Gewindemuffe M8 / M10
18.00	Stck	ROSHEL-(SMARTLOCK)-3/8ZO-M8-(15-20) Rohrschelle TIPP-SMARTLOCK - Stahl verzinkt
4.00	Stck	ROSHEL-(SMARTLOCK)-11/2ZO-M8-(48-51) Rohrschelle TIPP-SMARTLOCK - Stahl verzinkt

5.00	Stück	GE Silent-PP Rohr mit Muffe d50x2 L:100cm
9.00	Stück	GE Silent-PP Bogen 45Gr d50
1.00	Set	BA-Modul-Montage-WC-Leitungspaket Vormontiert oder Selbstmontage
1.00	Stck	ROSHEL-(SMRTLCK/2GS)-M8/M10-(85-91) Rohrschelle TIPP Smartlock 2 GS mit Gummieinlage
1.00	Stck	FU Primo Z 1400x900x40 mm Duschbodenelement zentral
1.00	Stck	wedi Punkt-Ablauf W Ø 50, waagrecht, quadratisch, Bausatz incl. Ablauf-Abdeckung Fundo 1.1, 115x115x5mm
1.00	Set	BA-Modul Badewanne-Leitungspaket Vormontiert oder Selbstmontage
1.00	lfdm	Wannen - Dichtband einbringen, zzgl. Material
1.00	Set	BA-Modul Dusche-Leitungspaket Vormontiert oder Selbstmontage
1.00	Set	BA-Modul Doppelwaschtisch-Leitungspaket Vormontiert oder Selbstmontage
1.00	PCE	Viega WC Betätigungsplatte Visign for Style 10 8315.1 in weiß-alpin
3.00	PCE	Viega Gummiplattenset 2141.6 aus Gummi für Wandscheiben
1.00	PCE	Viega WC Element Prevista Dry 8521 mit Dusch WC Anschluss 1120 mm höhenverst.
2.00	PCE	Viega Wandscheibe mit SC Raxofix 5325 in 16mm x Rp1/2x70mm Siliziumbronze
4.00	PCE	Viega Bogen 90 Grad mit SC Raxofix 5314 in 16mm x R3/4 Siliziumbronze
1.00	PCE	Viega Übergangsstück Raxofix 90 Grad 5316.8 mit SC Contur 16x1/2 Zoll
2.00	PCE	Viega Winkelkupplung mit SC Raxofix 5316 in 16mm Siliziumbronze 90 Grad
0.40	MTR	Viega Rohr Raxofix 5303 in 32x3,2mm Kunststoff grau
1.00	PCE	Viega Wandscheibe 3471 in Rp 1/2 Rotguss
1.00	MTR	Viega Rohr Raxofix 5303 in 20x2,8mm Kunststoff grau
1.00	PCE	Viega Übergangsstück mit SC Raxofix 5312 in 20mm x Rp1/2 Siliziumbronze
2.00	PCE	Viega WT Modul Prevista Dry Plus 8545 in 420 mm Stahl verzinkt
37.00	PCE	Viega Montagewinkel Prevista Dry Plus 8415 in 50x75mm Stahl verzinkt
1.00	PCE	Viega Langnippel 3530 in R1/2 x 200mm Rotguss
4.00	PCE	Viega Verlängerung 3525 in R1/2 x Rp1/2 x 20mm Rotguss
49.00	PCE	Viega Nutenstein Prevista Dry Plus 8437.90 in M10 Stahl verzinkt
1.00	PCE	Viega Funktionseinheit Multiplex Trio 6161.62 in 725mmxDN40/50 weiß
2.00	PCE	Viega Geruchverschluss 7851.0 in G1 1/4 x 32mm Kunststoff weiß
10.00	MTR	Viega Rohr Raxofix 5303 in 16x2,2mm Kunststoff grau
1.00	PCE	Viega Ausstattungsset MultiplexTrio MT5 6161.01 in verchromt
1.40	PCE	Viega Schallschlucker 8310.52 in 50x40mm Gummi
2.00	PCE	Viega T-Stück mit SC Raxofix 5318 in 16mm Siliziumbronze
38.00	Stck	Schraubplatte f. Sanitärgegenstände auf Wedi geklebt (bitte vorbohren mit 3 mm HSS Bohrer, dann erst die Schraube eindrehen)
1.00	St	Aufmaß für Duschatrennung
1.00	Set	Set-Armaturenplatte Vi Wandscheibe 3471 in Rp 1/2 Rotguss
1.00	St	Montagepauschale - Duschatrennung 2-teilig
1.00	Set	Set-Zubehör Möbeldoppelwaschtisch alt Set-WTZ-MD-01
0.82	m <sup>2</sup>	Material Ablage der Module
14.00	Stck	Langer Winkel 5,0 x 195 x 55
14.00	Stck	Schienenverbinder Winkel 90 Grad 40 x 57 x 40
5.00	Stck	Schellenhalterbug 1
2.00	Stck	Armaturenräger Blech 1 EHM / EHM BW / IBox Termostat
0.10	Sack	SCHALLSHTZ-WC-SET-RG70-4MM WC Schallschutzset
1.00	Stck	Vorwand Zwischenrahmen Untergestell
2.00	Stück	Vorwand Doppel Rahmen unten Untergestell
1.00	St	Aperto - Drehtür Nische pendelbar an Nebenteil bis 130
1.00	Stck	Vorwand Rahmen Untergestell raumhoch
1.00	Stck	Armaturenräger Kopfbrause
18.00	Stck	Schellenhalter 1
1.00	Stck	Vorwand Rahmen unten Untergestell

## Heizung-Rohinstallation

**678,66 €**

1.00 Paus Ändern der Heizleitungen auf das neue Maß bei funktionierenden Absperrventilen

- 1.00 Pau Kleinmaterial u.Rohrleitung für den Heizkörper
- 1.00 Paus Einfrieren der Vor-wie Rücklauf- leitung oder Entlüften der Anlage
- 1.00 Paus Demontage des Heizkörpers

### Elektro-Rohinstallation

**1.327,64 €**

- 3.00 Stck Steckdose-angeschlossen
- 1.00 Paus Erdung herstellen
- 1.00 Paus Erdung überprüfen
- 1.00 Paus Altanlage überprüfen
- 1.00 Paus Fehlerstromschutzschaltung mit sep. Automat
- 1.00 ca. Zuleitung vom Zähler ins Bad/Keller Lieferung mit beiseitigem Anschluß max. 8 mtr.
- 2.00 Paus Elektro Rüst- und Fahrpauschale bis 15km/Fahrt
- 1.00 Stck KAISER 9063-02 Hohlwand Gerätedose 68mm T48mm
- 1.00 Stck F-TRONIC WAD UP Wandauslassdose
- 1.00 Stck E-Anschluß für Schaltungen
- 1.00 Stck E-Anschluß-Wandbeleuchtung
- 1.00 Stck E-Anschluß-Deckenbeleuchtung
- 1.00 Stck E-Anschluß-Spül-WC

### Estrich

**3.671,71 €**

- 13.00 lfdm Verlegen von Randdämmstreifen
- 1.00 Tag Zulage Laufwege für 2/3 O.G. je Arbeitstag Estrich
- 1.00 Paus Baustellen-Einrichtung / Estrich
- 13.00 lfdm Randdämmstreifen in einer Breite von 150 mm und Stärke von 8 mm universal
- 10.00 m<sup>2</sup> Trittschallmatte unter Estrich bis 20 mm universal
- 10.00 m<sup>2</sup> Verlegen von Entkoppelungs-Matten oder Trittschall-Matten oder Abdichtbahn
- 10.00 m<sup>2</sup> Einbringen von Zement-Schnell-Estriches m. AKS-Einlage, bis Höhe <=50 mm
- 10.00 m<sup>2</sup> Zulage Einbringen von Zement-Schnell- Estriches, je 10 mm Estrichstärke,
- 10.00 m<sup>2</sup> Zulage Zement-Schnell-Estrich, je weitere 10mm Stärke (ca. 4kg/qm), wenn höher als 50 mm
- 40.00 Sack Zement-Schnell-Estrich bis <=50mm Stärke (ca. 20 kg /cm/qm)
- 5.00 Stck wedi 610 Kleb- und Dichtstoff, Schlauchbeutel /600 ml, einkomponentig,
- 1.00 Stck Schallschutzmatte, Wedi Nonstep Plan, 1196x590x6 mm, geeignet für die direkte Verfliesung,
- 1.00 Stck wedi 610 Kleb- und Dichtstoff , Kartusche/ 310ml, einkomponentig,

### Stuckateur-Montage

**2.411,42 €**

- 25.00 m DIBA-SCHALLDAEMPF-TRENNSTRFN-TROCKENBAU
- 6.50 Stck WEDI Bauplatte XXL, 2500x1200x20 mm, 3m<sup>2</sup>
- 33.00 Stck GE Paneelschraube 4,2 x 35 mm
- 1.00 lfdm Schließen von Elektro-Schlitzten, Breite bis 10 cm,
- 1.00 l Anlauger Vorbereiten und Reiniger des Untergrundes
- 1.00 Sack Klebe- und Spachtelmasse / 25 KG Hochvergütete mineralische Klebe-, Armierungs- und Spachtelmasse
- 1.00 Sack Flächenspachtel - Normalputzmörtel 25Kg Putz-Haftbrücke
- 1.00 Rolle Armierungsgewebe - 15m Optimale Verankerung von Putzen oder Ausgleichsmassen durch enge Maschen
- 13.51 m<sup>2</sup> Verspachteln der Wandfläche zur Vorbereitung für Decor-Putze >20qm
- 13.51 m<sup>2</sup> zusätzlich Gewebe einspachteln
- 13.51 m<sup>2</sup> Aufbringen von Haftspachtel 190er, mit entfetten des alten Fliesenbelags

### Decke-Grundinstallation

**2.394,60 €**

- 10.00 m<sup>2</sup> GK-Decke m.Unterkonstruktion ca.10cm von der Rohdecke
- 13.00 lfdm Ausbilden einer Schattenfuge ca. 1,5 cm breit

## Fliesen-Verlegen

**11.362,92 €**

1.00	Stck	Dichtecken, außen, 115x115x60 mm wedi Tools
1.00	Pau	WEDI Tools Armierband, selbstklebend 5000 x 60 cm
1.00	Pau	Styrodur 28000 C 035 Duschboden 1250x600x60mm
13.00	lfdm	Abschlußschiene Quadec -E, 10 mm/edelstahl, Länge
20.00	lfdm	Dichtband, (Rolle: 10m x 120mm x 1mm,) wedi Tools, vlieskaschiert
1.00	Sack	wedi 320 Fliesenkleber universell 25 kg/Sack
4.00	Stck	Ecke für Abschlußschiene Quadec E/ED, edelstahl, 11 mm Imitat Metall Druckguss, Artikel Nr. 601894
3.00	Sack	Ardex X77 Fliesenkleber für Wandfliesen, Sack =25 kg / nur Sackweise lieferbar ca. = 2,2 kg/ je qm, je Zahnung siehe Langtextbeschreibung
15.00	Stck	Fliesen Nivellier - System = Verlegehilfe für XXL Fliesen, Stück je Verlege - Verbund ,
1.00	Stck	ARDEX SE Sanitär-Silicon , grau, 1 Kartusche, mit fungizider Ausrüstung, bei 10x10mm Fuge ca. 3 lfdm - bei 5x5mm Fuge ca. 12 lfdm je Kartusche,
2.00	kg	ARDEX G8S FLEX 1-6 Flex-Fugenmörtel, schnell, Silbergrau, Sack/5kg bei Fliesen von 60 x 60 cm ca. 0,20 kg/m <sup>2</sup> / -von 30 x 60 cm ca. 0,30 kg/m <sup>2</sup>
15.00	m <sup>2</sup>	Subliner Dry & Flex, Abdichtungs- und Entkopplungsbahn 15x1 m,
1.00	Sack	ARDEX G8S FLEX 1-6 Flex-Fugenmörtel, schnell, Grau, 5kg/Sack, bei Fliesen von 60 x 60 cm ca. 0,20 kg/m <sup>2</sup> / -von 30 x 60 cm ca. 0,30 kg/m <sup>2</sup>
6.00	Stck	ARDEX SE Sanitär-Silicon, silbergrau, 1 Kartusche mit fungizider Ausrüstung, bei 10x10mm Fuge ca. 3 lfdm - bei 5x5mm Fuge ca. 12 lfdm je Kartusche,
1.00	Stck	Fracht-/Mautpauschale für Fliesenlieferung vom Großhandel zu uns oder zum Kunden
5.00	Stck	Fahrtspauschale Fliesenleger, Zone 3, beinhaltet KFZ-Kosten, sowie Fahrt Lager-Kunde-Lager
12.96	m <sup>2</sup>	Spotlight, Grundfliese, weiß, matt, Feinsteinzeug, 60 x 60 cm 1VPE=1,44m <sup>2</sup> Farbcode CM0M, Rutschhemmung -- -- R9 ; Länge x Breite x Höhe ; 597 mm x 597 mm x 10 mm
1.00	qm	WEDI Bauplatte, Construct L, 2500x600x50 mm, längs, biegsam,
13.00	Stck	Spotlight, Sockel, weiß, matt, Feinsteinzeug, 7.5 x 60 cm Farbcode CM0M, Rutschhemmung -- -- -- ; Länge x Breite x Höhe ; 72 mm x 597 mm x 10 mm
33.00	Stck	Dämmplattenteller, verzinkt, Ø 35 mm wedi tools,
4.00	Stck	Wasserstrahlschneiden von Wedi-Feuchtraumplatten
1.00	lfdm	wedi Butyl-Wannendichtband, (Rolle: 3,6m x 120mm x 1mm), vlieskaschiert, inkl. selbstklebendem Entkopplungsstreifen
1.00	Sack	Ardex X78 Fliesenkleber für Bodenfliesen, Sack =25 kg / nur Sackweise lieferbar ca. 5m <sup>2</sup> pro 25kg Sack
3.00	Stck	wedi Dichtmanschette, geeignet für Durchführungen 1/2 - 3/4 Zoll, (Beutel/10 Stck)
23.76	m <sup>2</sup>	White & Cream, Grundfliese, white, glänzend, Steingut glasiert, 30 x 60 cm Farbcode SW01, Länge x Breite x Höhe ; 300 mm x 600 mm x 9 mm
1.00	lfdm	Abschlußschiene für Bodenfliesen, Winkelschiene-Edelstahl, 10 mm, ES100
3.00	m <sup>2</sup>	Spotlight, Grundfliese, weiß, matt, Feinsteinzeug, 5 x 5 cm Farbcode CM0M, Rutschhemmung A -- R9 ; Länge x Breite x Höhe ; 48 mm x 48 mm x 10 mm
4.00	Stck	Dichtecken, innen, 120x120x60 mm, wedi Tools
1.00	Stück	Herstellen eines Duschflächen-Unterbaus durch Wedi-Platten
1.00	Stck	Pauschal-Zulage für Lochfliesen / Feinsteinzeug für Armaturen- und/oder Elektroanschlüssen pro Modul
1.00	St	Montage-Zulage für Verfliesen einer Ablage
5.00	Stck	Abdichten, Dichtecken anbringen, zzgl. Material
13.00	lfdm	Abdichten, Dichtband einbringen, zzgl. Material
13.00	lfdm	Verlegen von Abschluss-Eckschienen, Edelstahl, für Wandfliesen zzgl. Material
39.00	lfdm	Anbringen einer dauerelastische Wartungsfuge (Silikon), zzgl. Material,
1.00	Stck	Einmauern der Badewanne ringsum, gerundet zzgl. Material
10.00	m <sup>2</sup>	Verlegen von Bodenfliesen bis 60 cm kleben und ausfugen, zuzüglich Material
1.00	Stck	Zulage für Verlegen von Fliesen an gerundeter Badewanne
13.00	lfdm	Verlegen von Sockelfliesen, kleben und ausfugen, zuzüglich Material
3.00	Stck	Verlegen von Dichtmanschetten
18.99	m <sup>2</sup>	Verlegen von Wandfliesen bis 60 cm kleben und ausfugen, zuzüglich Material
1.00	lfdm	Verlegen von Abschluss-Winkelschienen, für Türübergang oder als Abschluß zur Duschfläche zzgl. Material



- |           |  |
|-----------|--|
| 1.00 Stck | Zulage Verlegen von Mosaikfliesen im Duschbereich auf Gefälle, kleben und ausfugen, zzgl. Material |
| 2.00 Stck | Zulage wenn Fliesen aus Feinsteinzeug verlegt werden, bis 10 qm                                    |

### Endmontage-Stuckateur

**1.954,23 €**

- |                      |  |
|----------------------|--|
| 0.41 Kg              | Erdgelb, Colour B, Menge pro Eimer Farbsystem colour Pigmentrezeptur                         |
| 2.00 Eimer           | Sumpfkalk-Wohlfühlputz / 20 kg Eimer (für ca. 6 bis 8 qm)                                    |
| 1.00 Eimer           | Kalk-Haftbrücke, 20kg/Eimer, (bei 2mm Stärke ca. 8qm) Haftmörtel zur Untergrundvorbehandlung |
| 13.51 m <sup>2</sup> | Auftragen Sumpfkalkputz pro m <sup>2</sup>   |
| 13.51 m <sup>2</sup> | Wandflächen mit Kalkhaftspachtel ca. 2 mm stark überarbeiten, <20 qm                         |
| 10.00 m <sup>2</sup> | Rotkalkputz Decke gefilzt, weiß überarbeitet <20 qm  |

### Elektro-Fertigmontage

**463,42 €**

- |           |   |
|-----------|---|
| 1.00 Stck | Taster 10 AX 250 V ~ Taster 1-polig Schließer                           |
| 1.00 Stck | Wippe, Duroplast (hochkratzfest) glänzend weiß                          |
| 3.00 Stck | SCHUKO® Steckdose 16 A 250 V ~, Duroplast (hochkratzfest) glänzend weiß |
| 2.00 Stck | Rahmen 2-fach, Duroplast (hochkratzfest) glänzend alpinweiß             |
| 1.00 Stck | Sunny LED-Anbaudownlight 230V - 330mm Durchmesser                       |
| 1.00 ca.  | Pauschale für Kleinmaterial (Kleinmaterial auf Nachweis)                |

### Heizung-Fertigmontage

**1.766,83 €**

- |           |  |
|-----------|--|
| 1.00 PCE  | BEMM BHK Aurea 1 BA1-H1794x045x0508 wendbar, Weiß 9016 |
| 1.00 Paus | Montage des vorhandenen/neuen Heizkörpers              |

### Sanitär-Fertigmontage

**15.702,51 €**

- |            |  |
|------------|--|
| 2.00 PCE   | KE Badetuchhalter Plan 14901, verchromt, 600 mm                                |
| 2.00 PCE   | HG 2-Loch Waschtischarmatur Grundkörper Unterputz DN15                         |
| 2.00 PCE   | KE Haltegriff Plan 14907, verchromt , 300 mm                                   |
| 2.00 PCE   | KE Handtuchhalter Plan 14918, verchromt, 438 mm                                |
| 1.00 PCE   | DS Eckwanne asym. Malaga 461 1550x1050 Weiß Glanz                              |
| 2.00 PCE   | KE Lotionspender Plan 14953, Pumpe/Kunststoffeinsatz,verchromt                 |
| 1.00 PCE   | DS Eckwanne asym. Malaga 460 1550x1050 Weiß Glanz                              |
| 4.00 Stück | SHELL Eckventil COMFORT regulierbar, ASAG, 1/2", chrom                         |
| 1.00 PCE   | DU WWC 540mm D-Neo, weiß, Tiefspüler rimless, Durafix inkl.                    |
| 4.00 Stück | SHELL Schlauch Clean-Fix S, flexibel 3/8" ÜM, 3/8" Verschr. x10, L:300, chrom  |
| 1.00 PCE   | DU WC-Sitz D-Neo mit Absenkautomatik abnehmbar,Scharniere edelstahl, weiß      |
| 1.00 PCE   | DU D-Neo Hochschrank wandhängend links, 1760x400x360, Weiß Hochglanz           |
| 1.00 PCE   | KE Toilettenpapierhalter Plan 14962, offene Form, rechts, verchromt            |
| 1.00 PCE   | KE Bürstengarnitur Plan 14972, kpl. mit Kunststoff-Einsatz, verchromt          |
| 1.00 PCE   | HG Wannenmischer Unterputz Talis E Fertigset chrom                             |
| 1.00 PCE   | HG Handbrause Cromo Select E Vario weiss/chrom                                 |
| 1.00 PCE   | HG Wandhalter Porter'S für Handbrausen chrom                                   |
| 1.00 PCE   | HG Thermostat Unterputz Ecostat E Fertigset 2 Verbraucher chrom                |
| 1.00 PCE   | HG Brausenschlauch Comfortflex 1250mm chrom                                    |
| 1.00 PCE   | HG Brausenset Cromo Select E Multi/ Unica 900mm weiss/chrom                    |
| 2.00 PCE   | DU Aufsatzbecken D-Neo 600mm, oval weiß, o.ÜL, o.HLB, Bef.inkl.                |
| 2.00 PCE   | HG Schlauchanschluss DN15 Fixfit E mit Rückflussverhinderer chrom              |
| 1.00 PCE   | DU D-Neo Waschtischunterbau wandhängend 2 Auszüge,459x1400x550mm, Weiß Hochgl. |
| 1.00 PCE   | HG Brausearm E DN15 390mm chrom  |
| 2.00 PCE   | HG Grundkörper iBox universal mit Vorabsperung                                 |
| 1.00 PCE   | DU Spiegelschrank Licht & Spiegel LM7854 Weiß 148x1310x760mm                   |
| 1.00 PCE   | HG Kopfbrause Cromo E 280 1jet chrom   |

2.00 PCE HG 2-Loch Waschtischmischer Unterputz Talis E F-Set langer Auslauf chrom