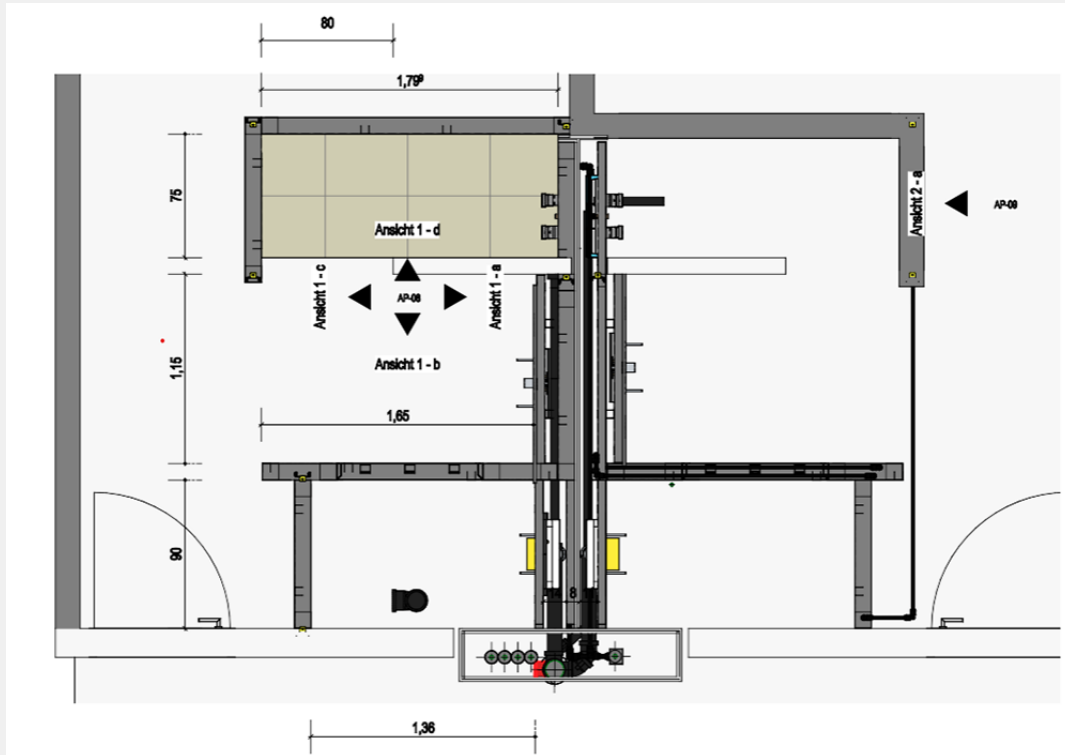


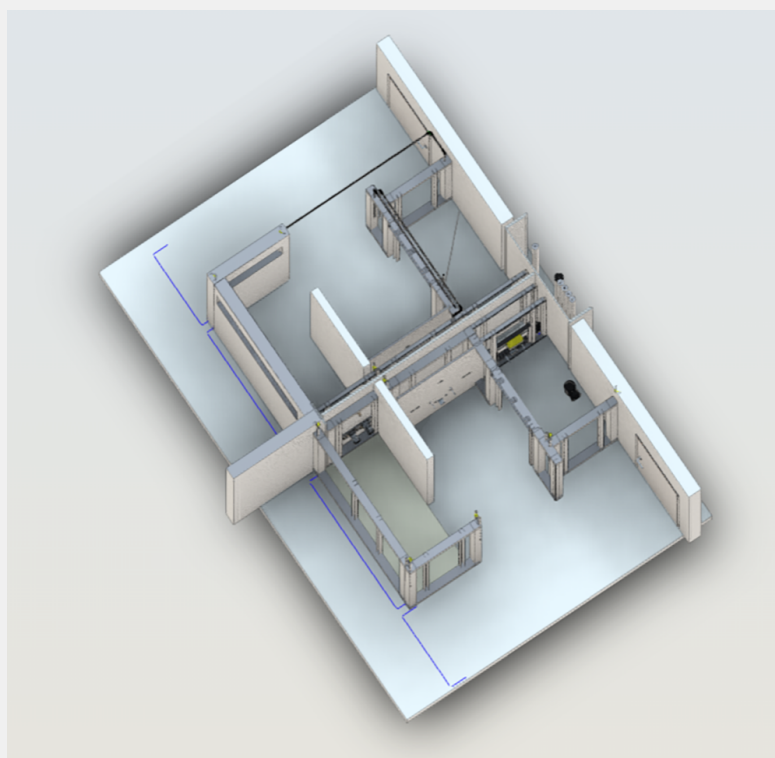
Bad 4005 / Angebot Nr. 1101

GRUNDRISS

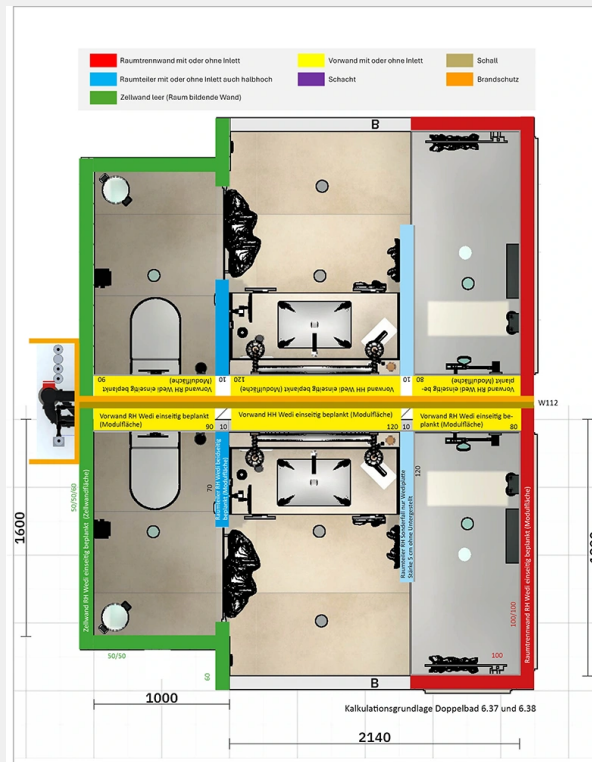


A: 314 cm, B: 378 cm, C: 314 cm, D: 378 cm


WAND A



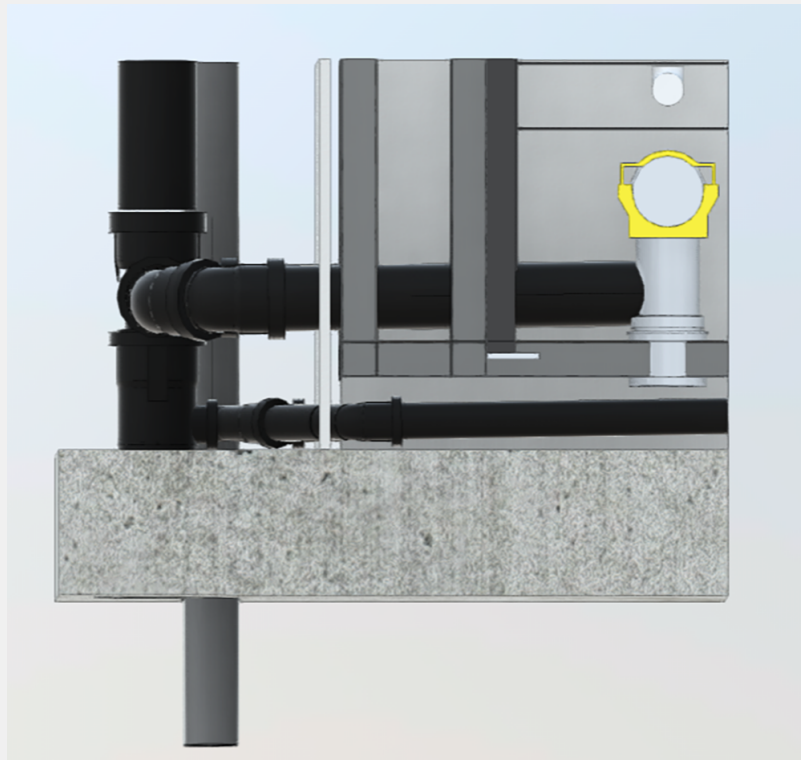
WAND B



WAND C



WAND D



Preise

Art der Baumaßnahme: **Renovierung**

Nachfolgend siehst du vier unterschiedliche Preise für das gewählte Bad. Bei den Preisen 1 und 3 liefern wir das entsprechende Material und du nimmst den Einbau selbst vor oder beauftragen einen Handwerker deiner Wahl. Die Preise 2 und 4 enthalten die Lohnkosten für den Einbau. Klicke auf das "i" beim entsprechenden Preis, um genau zu erfahren was im Preis alles enthalten ist.

Preis 4 Lieferung + Einbau komplett Der angegebene Preis bezieht sich auf die schlüsselfertige Herstellung des Bades (alle Materialien und Arbeiten).	Preis 3 Lieferung komplett Der angegebene Preis bezieht sich auf die Lieferung des kompletten Materials.	Preis 2 Lieferung + Einbau Sanitär Der angegebene Preis bezieht sich auf die Lieferung und die Montage des gesamten Sanitär-Materials.	Preis 1 Lieferung Sanitär Der angegebene Preis bezieht sich auf die Lieferung des gesamten Sanitär-Materials.
73.608,89 €	57.201,47 €	42.731,48 €	35.815,35 €

Titelzusammenstellung

Vertrieb	0,00 €
Logistik	742,56 €
Sanitär-Installation	33.081,78 €
Elektro-Rohinstallation	1.819,91 €
Estrich	1.992,98 €
Stuckateur-Montage	7.743,36 €
Decke-Grundinstallation	1.243,26 €
Fliesen-Verlegen	11.797,68 €
Endmontage-Maler	1.354,63 €
Elektro-Fertigmontage	1.378,81 €
Schreiner-Fertigmontage	2.804,21 €
Heizung-Fertigmontage	541,81 €
Sanitär-Fertigmontage	8.703,49 €
99-Kundendienst	404,41 €
Gesamtsumme	73.608,88 €

Materialliste

Vertrieb	0,00 €
-----------------	---------------

Logistik
742,56 €

- 6.00 Paus Logistik Palette Sanitär
- 6.00 Paus Verpackung Palette Sanitär

Sanitär-Installation
33.081,78 €

- 26.00 Stck Flach-Bund-Schraube mit Vierkantansatz und Mutter M 8 022399820 Wü
- 20.00 Stck ROSHEL-(SMARTLOCK)-3/8ZO-M8-(15-20) Rohrschelle TIPP-SMARTLOCK - Stahl verzinkt
- 4.00 Stck ROSHEL-(SMARTLOCK)-11/2ZO-M8-(48-51) Rohrschelle TIPP-SMARTLOCK - Stahl verzinkt
- 6.00 Stück GE Silent-PP Rohr mit Muffe d50x2 L:100cm
- 12.00 Stück GE Silent-PP Bogen 45Gr d50
- 2.00 Set WC Zubehör - Drückerplatte von vorne
- 2.00 Stck ROSHEL-(SMRTLOCK/2GS)-M8/M10-(85-91) Rohrschelle TIPP Smartlock 2 GS mit Gummieinlage
- 4.00 SCHELL Schlauch Clean-Fix S, flexibel 3/8" ÜM, 3/8" Verschr. x10, L:300, chrom
- 2.00 PCE BOSCH Zubehör Wohnungslüftung ZV 125 Zuluft-Tellerventil DN 125, Metall, weiß
- 2.00 PCE Viega Duschrinnen-Grundkörper Advantix 4982.20 in 800mm Edelstahl
- 2.00 PCE Viega Montagekleber 4938.22 für Duschrinne Advantix
- 2.00 PCE Viega Duschrinne Advantix 4983.10 in 800mm Edelstahl
- 122.00 PCE Viega Montagewinkel Prevista Dry Plus 8415 in 50x75mm Stahl verzinkt
- 82.00 PCE Viega Nutenstein Prevista Dry Plus 8437.90 in M10 Stahl verzinkt
- 4.80 PCE Viega Schallschlucker 8310.52 in 50x40mm Gummi
- 2.00 PCE Viega Gummiplattenset 2141.6 aus Gummi für Wandscheiben
- 2.00 PCE Viega Wandscheibe mit SC Raxofix 5325 in 16mm x Rp1/2x70mm Siliziumbronze
- 4.00 PCE Viega Bogen 90 Grad mit SC Raxofix 5314 in 16mm x R3/4 Siliziumbronze
- 2.00 PCE Viega Winkelkupplung mit SC Raxofix 5316 in 16mm Siliziumbronze 90 Grad
- 0.40 MTR Viega Rohr Raxofix 5303 in 32x3,2mm Kunststoff grau
- 12.00 MTR Viega Rohr Raxofix 5303 in 16x2,2mm Kunststoff grau
- 2.00 PCE Viega WC Betätigungsplatte Visign for Style 10 8315.1 in weiß-alpin
- 2.00 PCE Viega WC Element Prevista Dry 8521 mit Dusch WC Anschluss 1120 mm höhenverst.
- 2.00 PCE Viega Übergangsstück Raxofix 90 Grad 5316.8 mit SC Contur 16x1/2 Zoll
- 2.00 PCE Viega Röhrengeruchverschluss Plus-Sifon 5611.5 in G1 1/4xG1 1/4 ms verchromt
- 2.00 PCE Viega WT Modul Prevista Dry Plus 8545 in 420 mm Stahl verzinkt
- 4.00 PCE Viega Verlängerung 3525 in R1/2 x Rp1/2 x 20mm Rotguss
- 48.00 Stck Langer Winkel 5,0 x 195 x 55
- 48.00 Stck Schienenverbinder Winkel 90 Grad 40 x 57 x 40
- 0.27 m² Material Ablage der Module
- 20.00 Stck Schraubplatte f. Sanitärgegenstände auf Wedi geklebt (bitte vorbohren mit 3 mm HSS Bohrer, dann erst die Schraube eindrehen)
- 2.00 Set Set-Wedi Raumteiler raumhoch 2500 H, 1200 B, 50 T
- 2.00 Set Set-Zubehör Waschtisch alt Set-WTZ-N-01
- 36.00 Stück Winkel Fuß für Untergestell
- 56.00 Stück Winkel für Decken- und Wandanschluß Untergestell
- 8.00 Stück Rahmen Zellwand Untergestell raumhoch, Tiefe 100 mm
- 2.00 Stück Rahmen Zellwand als Raumteiler Untergestell raumhoch, Tiefe 100 mm
- 4.00 Stück Rahmen Zellwand Untergestell raumhoch, Tiefe 100 mm
- 4.00 Stck Vorwand Zwischenrahmen Untergestell
- 2.00 Stck Vorwand Rahmen Untergestell raumhoch
- 2.00 Stck Armaturenträger Blech 1 EHM / EHM BW / IBox Termostat
- 20.00 Stck Schellenhalter 1
- 6.00 Stck Schellenhalterbug 1
- 2.00 Stck Vorwand Rahmen Untergestell raumhoch
- 0.20 Sack SCHALLSHTZ-WC-SET-RG70-4MM WC Schallschutzset
- 12.00 Stück Rahmen Zellwand als Raumteiler Untergestell raumhoch, Tiefe 100 mm
- 2.00 Stück Zellenwand Tür Untergestell, Tiefe 100 mm

2.00 Stck Vorwand Rahmen unten Untergestell

Elektro-Rohinstallation

1.819,91 €

2.00 Stck Serienschalter 1-fach Wieland GST 18
 2.00 Stck Wechselschalter / Wechselschalter 2-fach Variante Wieland GST 18
 2.00 Stck Wechselschalter/Steckdose/Steckdose 3-fach Wieland GST 18
 2.00 Stck Buchsenteil+ZE GST18I3S B1CZR1 SW
 2.00 Stck Schalterverteiler GST18I3VS3G1 V E SW
 2.00 Stck KONFEKTIONIERTER LEITUNG GST18I3K1BS 15 05SW
 6.00 Stck KONFEKTIONIERTER LEITUNG GST18I3KSBS 15E 20BR05
 2.00 Verbindungsleitung Box Steckdose zu Steckdose Konfektionierte Leitung GST18I3K1BS 15E 20SW Verbindungsleitung Buchse - Stecker, Länge 2
 2.00 Stck KONFEKTIONIERTER LEITUNG GST18I3K1BS 15 30SW
 4.00 Stck KONFEKTIONIERTER LEITUNG GST18I3K1BS 15 20SW
 2.00 Stck KONFEKTIONIERTER LEITUNG GST18I3K1BS 15 70WS
 2.00 Stck KONFEKTIONIERTER LEITUNG GST18I3K1BS 1E X11WS
 2.00 Paus Montage BADIA Elektro Bad

Estrich

1.992,98 €

13.84 lfdm Otto PE Rundschnur B2 - geschlossen zelliges Rundprofil aus Polyäthylenschaum zur Hinterfüllung von Fugen nach DIN 18540 Durchmesser 10 mm
 13.84 lfdm Verlegen Otto PE Rundschnur B2 - geschlossen zelliges Rundprofil aus Polyäthylenschaum zur Hinterfüllung von Fugen nach DIN 18540 Durchmesser 10 mm
 2.00 Pau Einbringen von Nassestrich Duschfläche Material und Lohn
 11.87 m² Q4-Einbringen von Nassestrich Material und Lohn
 29.00 Stck wedi 610 Kleb- und Dichtstoff, Schlauchbeutel /600 ml, einkomponentig,
 11.87 m² Schallschutzmatte Ersatzmatte, ohne Isolierung

Stuckateur-Montage

7.743,36 €

192.00 m DIBA-SCHALLDAEMPFF-TRENNSTRFN-TROCKENBAU
 27.00 Stck WEDI Bauplatte XXL, 2500x1200x20 mm, 3m²
 228.00 Stck GE Paneelschraube 4,2 x 35 mm
 34.26 m² Spachteln der Wedi-Wände
 1.00 Sack Artex-Spachtelmasse als Grundlage zum streichen Wände
 11.87 m² Knauf CD-Profil 60/27 mm Decke/Wedi

Decke-Grundinstallation

1.243,26 €

11.87 m² Montage BADIA Decke
 11.87 m² Spachteln der Wedi-Decke
 1.00 Sack Artex-Spachtelmasse als Grundlage zum streichen Decke

Fliesen-Verlegen

11.797,68 €

228.00 Stck Dämmplattenteller, verzinkt, Ø 35 mm wedi tools,
 26.00 Stck Wasserstrahlschneiden von Wedi-Feuchtraumplatten
 14.40 m² Spotlight, Grundfliese, weiß, matt, Feinsteinzeug, 60 x 60 cm 1VPE=1,44m² Farbcode CM0M, Rutschhemmung -- -- R9 ; Länge x Breite x Höhe ; 597 mm x 597 mm x 10 mm
 14.00 Stck Spotlight, Sockel, weiß, matt, Feinsteinzeug, 7.5 x 60 cm Farbcode CM0M, Rutschhemmung -- -- ; Länge x Breite x Höhe ; 72 mm x 597 mm x 10 mm
 1.00 Sack Ardex X78 Fliesenkleber für Bodenfliesen, Sack =25 kg / nur Sackweise lieferbar ca. 5m² pro 25kg Sack
 1.00 lfdm Abschlussschiene für Bodenfliesen, Winkelschiene-Edelstahl, 10 mm, ES100
 4.00 Stck Dichtecken, innen, 120x120x60 mm, wedi Tools
 1.00 Stck Dichtecken, außen, 115x115x60 mm wedi Tools

20.00	lfdm	Dichtband, (Rolle: 10m x 120mm x 1mm,) wedi Tools, vlieskaschiert
2.00	kg	ARDEX G8S FLEX 1-6 Flex-Fugenmörtel, schnell, Silbergrau, Sack/5kg bei Fliesen von 60 x 60 cm ca. 0,20 kg/m ² / -von 30 x 60 cm ca. 0,30 kg/m ²
6.00	Stck	ARDEX SE Sanitär-Silicon, silbergrau, 1 Kartusche mit fungizider Ausrüstung, bei 10x10mm Fuge ca. 3 lfdm - bei 5x5mm Fuge ca. 12 lfdm je Kartusche,
15.00	Stck	Fliesen Nivellier - System = Verlegehilfe für XXL Fliesen, Stück je Verlege - Verbund ,
6.00	m ²	Spotlight, Grundfliese, weiß, matt, Feinsteinzeug, 5 x 5 cm Farbcode CM0M, Rutschhemmung A -- R9 ; Länge x Breite x Höhe ; 48 mm x 48 mm x 10 mm
2.00	lfdm	Dichtband bis 12cm breit, (universal)
24.84	m ²	White & Cream, Grundfliese, white, glänzend, Steingut glasiert, 30 x 60 cm Farbcode SW01, Länge x Breite x Höhe ; 300 mm x 600 mm x 9 mm
2.00	Sack	Ardex X77 Fliesenkleber für Wandfliesen, Sack =25 kg / nur Sackweise lieferbar ca. = 2,2 kg/ je qm, je Zahnung siehe Langtextbeschreibung
13.84	lfdm	Abschlußschiene Quadec -E, 10 mm/edelstahl, Länge
4.00	Stck	Ecke für Abschlußschiene Quadec E/ED, edelstahl, 11 mm Imitat Metall Druckguss, Artikel Nr. 601894
1.00	Stck	Fracht-/Mautpauschale für Fliesenlieferung vom Großhandel zu uns oder zum Kunden
3.00	Stck	Fahrtpauschale Fliesenleger, Zone 3, beinhaltet KFZ-Kosten, sowie Fahrt Lager-Kunde-Lager
1.00	qm	WEDI Bauplatte XL, 2500x900x12,5 mm,
4.00	Stck	wedi Dichtmanschette, geeignet für Durchführungen 1/2 - 3/4 Zoll, (Beutel/10 Stck)
2.00	Stck	WEDI Bauplatte XXL, 2500x1200x50 mm
11.87	m ²	Verlegen von Bodenfliesen bis 60 cm kleben und ausfugen, zuzüglich Material
2.00	Stck	Zulage wenn Fliesen aus Feinsteinzeug verlegt werden, bis 10 qm
13.84	lfdm	Verlegen von Sockelfliesen, kleben und ausfugen, zuzüglich Material
1.00	lfdm	Verlegen von Abschluss-Winkelschienen, für Türübergang oder als Abschluß zur Duschfläche zzgl. Material
5.00	Stck	Abdichten, Dichtecken anbringen, zzgl. Material
13.84	lfdm	Abdichten, Dichtband einbringen, zzgl. Material
27.68	lfdm	Anbringen einer dauerelastische Wartungsfuge (Silikon), zzgl. Material,
2.00	Stck	Zulage Verlegen von Mosaikfliesen im Duschbereich auf Gefälle, kleben und ausfugen, zzgl. Material
20.34	m ²	Verlegen von Wandfliesen bis 60 cm kleben und ausfugen, zuzüglich Material
1.00	Stck	Pauschal-Zulage für Lochfliesen / Feinsteinzeug für Armaturen- und/oder Elektroanschlüssen pro Mudul
1.00	St	Montage-Zulage für Verfliesen einer Ablage
13.84	lfdm	Verlegen von Abschluss-Eckschienen, Edelstahl, für Wandfliesen zzgl. Material
4.00	Stck	Verlegen von Dichtmanschetten

Endmontage-Maler

1.354,63 €

34.26	m ²	Dispersionsfarbe streiflichtfrei Anstrich Wände auf Glattvlies, Glasfaser Lohn
34.26	m ²	Dispersionsfarbe Farbe Wände
34.26	m ²	Zulage für Anstrich mittel getönt Wände
27.68	lfdm	Anschlussfugen an andere Bauteile mit elastischem Acrylkitt ausgespritzt. Lohn
2.00	lfdm	Acrylkitt Kartusche Material
11.87	m ²	Dispersionsfarbe streiflichtfrei Anstrich Decke auf Glattvlies, Glasfaser Lohn
11.87	m ²	Dispersionsfarbe Farbe Decke
11.87	m ²	Zulage für Anstrich Decke dunkel getönt

Elektro-Fertigmontage

1.378,81 €

4.00	Stck	Sunny LED-Anbaudownlight 230V - 330mm Durchmesser
8.00	Stck	Wippe, Duroplast (hochkratzfest) glänzend weiß
2.00	Stck	Rahmen 2-fach, Duroplast (hochkratzfest) glänzend alpinweiß
2.00		Rahmen 1-fach, Duroplast (hochkratzfest) glänzend alpinweiß
2.00		Rahmen 3-fach, Duroplast (hochkratzfest) glänzend alpinweiß
4.00		Steckdosenplatte Farbe WW

Schreiner-Fertigmontage
2.804,21 €

- 2.00 Stück HH-Fenster Stahl lt. Muster 1 750 x 500 mm mit Zaponlack
- 2.00 Stück HH-Fenster Alu Nr. 2 1650 x 500 mm n.n.B.
- 2.00 Stck Holztüre 195x86cm, liefern+montieren Buche furniert, incl. Drückergarnitur

Heizung-Fertigmontage
541,81 €

- 2.00 Stck Design HZK Line 600 x1775 mm Watt 70/55/24 730 Watt weiß

Sanitär-Fertigmontage
8.703,49 €

- 6.00 PCE KE Opalglas Wandleuchten 06541, mattiert, Astor Wandleuchte
- 2.00 PCE HG Brausenmischer Unterputz Talis E Fertigset chrom
- 2.00 PCE HG Brausetset Croma Select E Multi/ Unica 900mm weiss/chrom
- 2.00 PCE HG Schlauchanschluss DN15 Fixfit E mit Rückflussverhinderer chrom
- 2.00 PCE HG Grundkörper iBox universal mit Vorabsperrung
- 2.00 PCE KE Badetuchhalter Plan 14901, verchromt, 600 mm
- 2.00 PCE KE Haltegriff Plan 14907, verchromt , 300 mm
- 2.00 PCE DU WWC 540mm D-Neo, weiß, Tiefspüler rimless, Durafix inkl.
- 2.00 PCE DU WC-Sitz D-Neo mit Absenkautomatik abnehmbar,Scharniere edelstahl, weiß
- 2.00 PCE KE Toilettenpapierhalter Plan 14962, offene Form, rechts, verchromt
- 2.00 PCE KE Bürstengarnitur Plan 14972, kpl. mit Kunststoff-Einsatz, verchromt
- 2.00 PCE DU EBWT Design Classics 2nd floor 525 mm EB v.u., mit ÜL, o. HLB, weiß
- 2.00 Pau Naturstein WT Platte Designer Mineralwerkstoff Platten mit Ausschnitt für Unterbau Waschtisch Duravit 031653000
- 2.00 PCE Q4-DU Spiegel Keuco 34x700x700mm
- 2.00 PCE Q4-DU D-Neo Waschtischunterbau wandhängend 1 Auszug, 459x1200x550mm, Weiß Hochglanz
- 2.00 PCE HG Waschtischmischer 110 Talis E chrom
- 2.00 PCE KE Handtuchhalter Plan 14918, verchromt, 438 mm
- 2.00 PCE KE Lotionspender Plan 14953, Pumpe/Kunststoffeinsatz,verchromt

99-Kundendienst
404,41 €

- 2.00 Set BA-Modul Dusche-Leitungspaket Vormontiert oder Selbstmontage
- 2.00 Set BA-Modul-Montage-WC-Leitungspaket Vormontiert oder Selbstmontage
- 4.00 SCHELL Eckventil COMFORT regulierbar, ASAG, 1/2", chrom
- 2.00 Set BA-Modul Waschtisch-Leitungspaket Vormontiert oder Selbstmontage