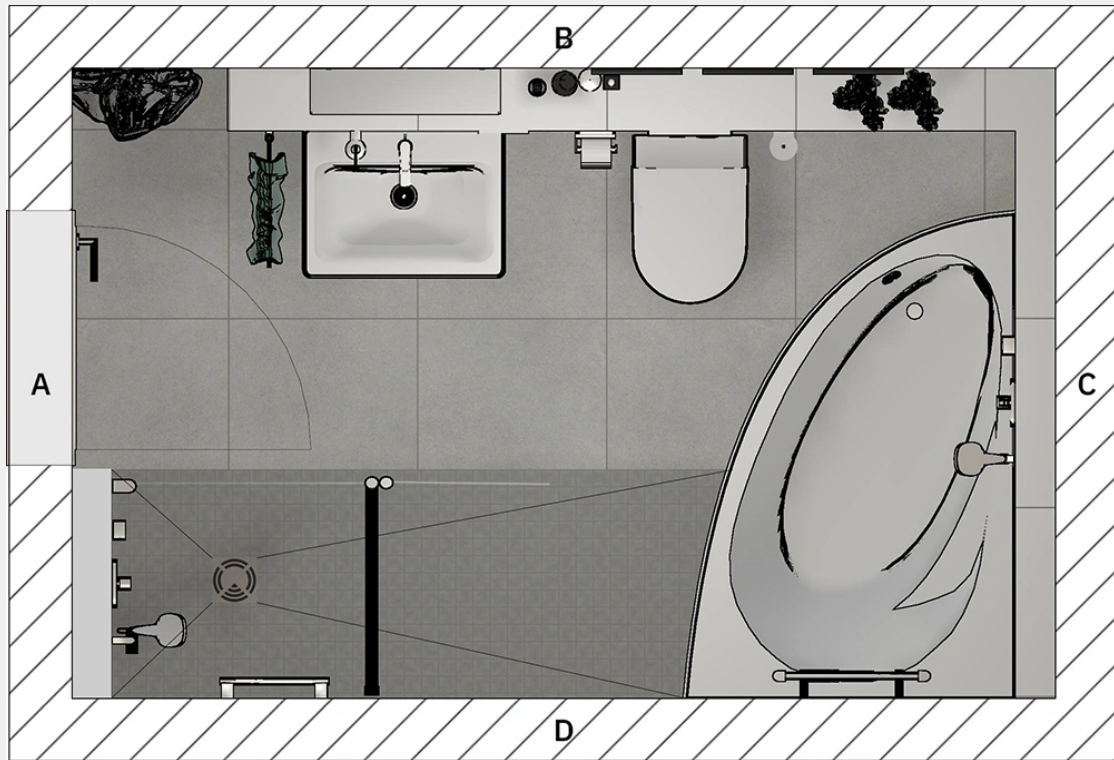


# Bad 17 / Angebot Nr. 17

## GRUNDRISS




A: 202 cm, B: 315 cm, C: 202 cm, D: 315 cm


## WAND A



WAND B



WAND C



WAND D



## Preise

Art der Baumaßnahme: **Renovierung**

Nachfolgend siehst du vier unterschiedliche Preise für das gewählte Bad. Bei den Preisen 1 und 3 liefern wir das entsprechende Material und du nimmst den Einbau selbst vor oder beauftragen einen Handwerker deiner Wahl. Die Preise 2 und 4 enthalten die Lohnkosten für den Einbau. Klicke auf das "i" beim entsprechenden Preis, um genau zu erfahren was im Preis alles enthalten ist.

|  |   |   |  |
|--|---|---|--|
| <p>Preis 4<br/><b>Lieferung + Einbau komplett</b></p> <p>Der angegebene Preis bezieht sich auf die schlüsselfertige Herstellung des Bades (alle Materialien und Arbeiten).</p> <p><b>47.575,76 €</b></p> | <p>Preis 3<br/><b>Lieferung komplett</b></p> <p>Der angegebene Preis bezieht sich auf die Lieferung des kompletten Materials.</p> <p><b>28.501,36 €</b></p> | <p>Preis 2<br/><b>Lieferung + Einbau Sanitär</b></p> <p>Der angegebene Preis bezieht sich auf die Lieferung und die Montage des gesamten Sanitär-Materials.</p> <p><b>23.371,28 €</b></p> | <p>Preis 1<br/><b>Lieferung Sanitär</b></p> <p>Der angegebene Preis bezieht sich auf die Lieferung des gesamten Sanitär-Materials.</p> <p><b>18.909,64 €</b></p> |
|--|---|---|--|

## Titelzusammenstellung

|                         |                    |
|-------------------------|--------------------|
| Logistik                | 1.281,69 €         |
| Arbeitsvorbereitung AV  | 1.763,58 €         |
| Demontage               | 2.066,07 €         |
| Installation            | 13.886,18 €        |
| Heizung-Rohinstallation | 678,66 €           |
| Elektro-Rohinstallation | 1.327,64 €         |
| Estrich                 | 2.546,25 €         |
| Stuckateur-Montage      | 2.231,28 €         |
| Decke-Grundinstallation | 1.607,76 €         |
| Fliesen-Verlegen        | 8.923,10 €         |
| Endmontage-Stuckateur   | 1.993,68 €         |
| Elektro-Fertigmontage   | 463,42 €           |
| Heizung-Fertigmontage   | 1.646,50 €         |
| Sanitär-Fertigmontage   | 7.159,94 €         |
| <b>Gesamtsumme</b>      | <b>47.575,76 €</b> |

## Materialliste

|                                 |                   |
|---------------------------------|-------------------|
| <b>Logistik</b>                 | <b>1.281,69 €</b> |
| 1.00 Paus Verpackung Wedi       |                   |
| 1.00 Paus Logistik Wedi (Raber) |                   |

|      |       |   |
|------|-------|---|
| 1.00 | Paus  | Logistik-Wedi geschnitten                       |
| 1.00 | Paus  | Verpackung-Wedi geschnitten                     |
| 3.00 | Paus  | Verpackung Palette Sanitär                      |
| 4.00 | Paus  | Logistik Palette Sanitär                        |
| 1.00 | Paus  | Logistik-Fliesen geschnitten                    |
| 1.00 | Paus  | Transport und Versicherung Z1 - 100             |
| 1.00 | Stück | Aufmaß I Aufnahme Zustand Badraum - Renovierung |

## Arbeitsvorbereitung AV

**1.763,58 €**

|      |      |  |
|------|------|--|
| 1.00 | Paus | Arbeitsraum herstellen direkt am Bad anschließend. min. 1,2 x 2,5 mtr. |
| 1.00 | Tag  | Zulage Laufwege für 2/3 O.G. je Arbeitstag Maler                       |
| 1.00 | Tag  | Zulage Laufwege für 2/3 O.G. je Arbeitstag Decke                       |
| 1.00 | Tag  | Zulage Laufwege für 2/3 O.G. je Arbeitstag Stuckateur                  |
| 1.00 | Tag  | Zulage Laufwege für 2/3 O.G. je Arbeitstag Fliesen                     |
| 1.00 | Tag  | Zulage Laufwege für 2/3 O.G. je Arbeitstag Schreiner                   |
| 1.00 | Tag  | Zulage Laufwege für 2/3 O.G. je Arbeitstag Demontage                   |
| 1.00 | Tag  | Zulage Laufwege für 2/3 O.G. je Arbeitstag Sanitär                     |
| 1.00 | Tag  | Zulage Laufwege für 2/3 O.G. je Arbeitstag Heizung                     |
| 1.00 | Tag  | Zulage Laufwege für 2/3 O.G. je Arbeitstag Elektro                     |

## Demontage

**2.066,07 €**

|      |      |   |
|------|------|---|
| 1.00 | Paus | Badeingangstüre-Rahmen sichern  |
| 1.00 | Paus | Staubwand mit Folie und Dachlatten bis 5qm  |
| 1.00 | Paus | Staubwand mit Reissverschluss zum Begehen des Raumes  |
| 1.00 | Paus | Zulage Abtransport Bauschutt pro Stockwerk  |
| 1.00 | Paus | Zulage Abtransport Bauschutt - längerer Laufweg zur Parksituation, oder schwer zugänglich               |
| 6.36 | qm   | Abdecken von Böden mit Vlies/Folie  |
| 1.00 | Stck | Demontage von Porzellan je Teil   |
| 1.00 | Stck | Demontage von Armaturen je Teil   |
| 1.00 | Stck | Demontage von Accessoires je Teil   |
| 1.00 | Stck | Demontage der Badmöbel je Teil  |
| 1.00 | Stck | Demontage der Badmöbel mit Einlagerung beim Kunden, je Teil   |
| 1.00 | Paus | Demontage Spiegelschrank/Spiegel  |
| 1.00 | Stck | Demontage der Badewanne   |
| 1.00 | Stck | Demontage der Duschwanne  |
| 1.00 | Stck | Demontage der alten Duschtrennung   |
| 1.00 | Stck | Demontage eines vorhandenen UP-Spülkastens  |
| 1.00 | qm   | Abschlagen von Bodenfliesen   |
| 1.00 | qm   | Abschlagen von Wandfliesen  |
| 1.00 | qm   | Abschlagen des alten Estriches  |
| 1.00 | qm   | Abschlagen von Putz bis auf den Steingrund.   |
| 1.00 | Sack | Entsorgung von Restmüll /z.B. Tapete, Styropor, Mineralwolle , etc... im Müllbeutel                     |
| 1.00 | qbm  | Entsorgung von Restmüll /z.B. Teppich/ PVC je qbm   |
| 1.00 | Paus | Entsorgung mit Container Fliesen, Putz, Estrich, Rohrleitungen, etc.. 3 m³ auf Nachweis und Wiegeschein |

## Installation

**13.886,18 €**

|       |       |  |
|-------|-------|--|
| 14.00 | Stck  | ROSHEL-(SMARTLOCK)-3/8ZO-M8-(15-20) Rohrschelle TIPP-SMARTLOCK - Stahl verzinkt  |
| 3.00  | Stck  | ROSHEL-(SMARTLOCK)-11/2ZO-M8-(48-51) Rohrschelle TIPP-SMARTLOCK - Stahl verzinkt |
| 4.00  | Stück | GE Silent-PP Rohr mit Muffe d50x2 L:100cm  |
| 8.00  | Stück | GE Silent-PP Bogen 45Gr d50  |
| 1.00  | Set   | WC Zubehör - Drückerplatte von vorne   |
| 1.00  | Set   | BA-Modul-Montage-WC-Leitungspaket Vormontiert oder Selbstmontage                 |

|       |                |  |
|-------|----------------|--|
| 1.00  | Set            | BA-Modul Dusche-Leitungspaket Vormontiert oder Selbstmontage   |
| 1.00  | Stck           | ROSHL-(SMRTLCK/2GS)-M8/M10-(85-91) Rohrschelle TIPP Smartlock 2 GS mit Gummieinlage  |
| 1.00  | Set            | BA-Modul Badewanne-Leitungspaket Vormontiert oder Selbstmontage  |
| 1.00  | Set            | BA-Modul Waschtisch-Leitungspaket Vormontiert oder Selbstmontage   |
| 1.00  | lfdm           | Wannen - Dichtband einbringen, zzgl. Material  |
| 1.00  | Stck           | FU Primo Z 1400x900x40 mm Duschbodenelement zentral  |
| 1.00  | Stck           | wedi Punkt-Ablauf W Ø 50, waagrecht, quadratisch, Bausatz incl. Ablauf-Abdeckung Fundo 1.1, 115x115x5mm                      |
| 18.00 | Stck           | Flach-Bund-Schraube mit Vierkantansatz und Mutter M 8 022399820 Wü   |
| 37.00 | PCE            | Viega Montagewinkel Prevista Dry Plus 8415 in 50x75mm Stahl verzinkt   |
| 40.00 | PCE            | Viega Nutenstein Prevista Dry Plus 8437.90 in M10 Stahl verzinkt   |
| 2.00  | PCE            | Viega Gummiplattenset 2141.6 aus Gummi für Wandscheiben  |
| 1.40  | PCE            | Viega Schallschlucker 8310.52 in 50x40mm Gummi   |
| 1.00  | PCE            | Viega WC Betätigungsplatte Visign for Style 10 8315.1 in weiß-alpin  |
| 2.00  | PCE            | Viega Wandscheibe mit SC Raxofix 5325 in 16mm x Rp1/2x70mm Siliziumbronze  |
| 1.00  | PCE            | Viega WC Element Prevista Dry 8521 mit Dusch WC Anschluss 1120 mm höhenverst.  |
| 4.00  | PCE            | Viega Bogen 90 Grad mit SC Raxofix 5314 in 16mm x R3/4 Siliziumbronze  |
| 2.00  | PCE            | Viega Winkelkupplung mit SC Raxofix 5316 in 16mm Siliziumbronze 90 Grad  |
| 1.00  | PCE            | Viega WT Modul Prevista Dry Plus 8545 in 420 mm Stahl verzinkt   |
| 1.00  | PCE            | Viega Übergangsstück Raxofix 90 Grad 5316.8 mit SC Contur 16x1/2 Zoll  |
| 0.40  | MTR            | Viega Rohr Raxofix 5303 in 32x3,2mm Kunststoff grau  |
| 2.00  | PCE            | Viega Verlängerung 3525 in R1/2 x Rp1/2 x 20mm Rotguss   |
| 2.00  | PCE            | Viega Geruchverschluss 7851.0 in G1 1/4 x 32mm Kunststoff weiß   |
| 1.00  | PCE            | Viega Funktionseinheit Multiplex Trio 6161.62 in 725mmxDN40/50 weiß  |
| 8.00  | MTR            | Viega Rohr Raxofix 5303 in 16x2,2mm Kunststoff grau  |
| 1.00  | PCE            | Viega Ausstattungsset MultiplexTrio MT5 6161.01 in verchromt   |
| 14.00 | Stck           | Langer Winkel 5,0 x 195 x 55   |
| 14.00 | Stck           | Schienenverbinder Winkel 90 Grad 40 x 57 x 40  |
| 30.00 | Stck           | Schraubplatte f. Sanitärgegenstände auf Wedi geklebt (bitte vorbohren mit 3 mm HSS Bohrer, dann erst die Schraube eindrehen) |
| 1.00  | Set            | Set-Zubehör Möbelwaschtisch alt Set-WTZ-M-01   |
| 1.00  | St             | Aufmaß für Duschtrennung   |
| 0.78  | m <sup>2</sup> | Material Ablage der Module   |
| 1.00  | Stck           | Vorwand Rahmen unten Untergestell  |
| 1.00  | Stück          | Vorwand Zwischenrahmen Untergestell  |
| 1.00  | Stck           | Vorwand Zwischenrahmen Untergestell  |
| 1.00  | Stück          | Vorwand Rahmen Untergestell raumhoch   |
| 2.00  | Stck           | Armaturenträger Blech 1 EHM / EHM BW / IBox Termostat  |
| 0.10  | Sack           | SCHALLSHTZ-WC-SET-RG70-4MM WC Schallschutzset  |
| 14.00 | Stck           | Schellenhalter 1   |
| 4.00  | Stck           | Schellenhalterbug 1  |
| 1.00  | St             | Walk In Aperto - Drehtür pendelbar an Nebenteil bis 180  |
| 2.00  | Stück          | Vorwand Doppel Rahmen unten Untergestell   |

## Heizung-Rohinstallation

**678,66 €**

|      |      |  |
|------|------|--|
| 1.00 | Paus | Ändern der Heizleitungen auf das neue Maß bei funktionierenden Absperrventilen |
| 1.00 | Pau  | Kleinmaterial u.Rohrleitung für den Heizkörper                                 |
| 1.00 | Paus | Einfrieren der Vor- wie Rücklauf- leitung oder Entlüften der Anlage            |
| 1.00 | Paus | Demontage des Heizkörpers  |

## Elektro-Rohinstallation

**1.327,64 €**

|      |      |                              |
|------|------|------------------------------|
| 1.00 | Stck | E-Anschluß-Deckenbeleuchtung |
| 1.00 | Stck | E-Anschluß-Spül-WC           |
| 3.00 | Stck | Steckdose-angeschlossen      |

|           |  |
|-----------|--|
| 1.00 Paus | Erdung herstellen  |
| 1.00 Paus | Erdung überprüfen  |
| 1.00 Paus | Altanlage überprüfen   |
| 1.00 Paus | Fehlerstromschutzschaltung mit sep. Automat  |
| 1.00 ca.  | Zuleitung vom Zähler ins Bad/Keller Lieferung mit beiseitigem Anschluß max. 8 mtr. |
| 2.00 Paus | Elektro Rüst- und Fahrpauschale bis 15km/Fahrt                                     |
| 1.00 Stck | KAISER 9063-02 Hohlwand Gerätedose 68mm T48mm                                      |
| 1.00 Stck | F-TRONIC WAD UP Wandauslassdose  |
| 1.00 Stck | E-Anschluß für Schaltungen   |
| 1.00 Stck | E-Anschluß-Wandbeleuchtung   |

## Estrich

**2.546,25 €**

|                     |  |
|---------------------|--|
| 10.34 lfdm          | Randdämmstreifen in einer Breite von 150 mm und Stärke von 8 mm universal                  |
| 6.36 m <sup>2</sup> | Trittschallmatte unter Estrich bis 20 mm universal   |
| 10.34 lfdm          | Verlegen von Randdämmstreifen  |
| 1.00 Tag            | Zulage Laufwege für 2/3 O.G. je Arbeitstag Estrich   |
| 1.00 Paus           | Baustellen-Einrichtung / Estrich   |
| 6.36 m <sup>2</sup> | Verlegen von Entkoppelungs-Matten oder Trittschall-Matten oder Abdichtbahn                 |
| 6.36 m <sup>2</sup> | Einbringen von Zement-Schnell-Estriches m. AKS-Einlage, bis Höhe <=50 mm                   |
| 6.36 m <sup>2</sup> | Zulage Einbringen von Zement-Schnell- Estriches, je 10 mm Estrichstärke,                   |
| 6.36 m <sup>2</sup> | Zulage Zement-Schnell-Estrich, je weitere 10mm Stärke (ca. 4kg/qm), wenn höher als 50 mm   |
| 26.00 Sack          | Zement-Schnell-Estrich bis <=50mm Stärke (ca. 20 kg /cm/qm)                                |
| 1.00 Stck           | wedi 610 Kleb- und Dichtstoff , Kartusche/ 310ml, einkomponentig,                          |
| 5.00 Stck           | wedi 610 Kleb- und Dichtstoff, Schlauchbeutel /600 ml, einkomponentig,                     |
| 1.00 Stck           | Schallschutzmatte, Wedi Nonstep Plan, 1196x590x6 mm, geeignet für die direkte Verfliesung, |

## Stuckateur-Montage

**2.231,28 €**

|                      |   |
|----------------------|---|
| 32.00 m              | DIBA-SCHALLDAEMPF-TRENNSTRFN-TROCKENBAU   |
| 5.50 Stck            | WEDI Bauplatte XXL, 2500x1200x20 mm, 3m <sup>2</sup>  |
| 33.00 Stck           | GE Paneelschraube 4,2 x 35 mm   |
| 14.36 m <sup>2</sup> | zusätzlich Gewebe einspachteln  |
| 14.36 m <sup>2</sup> | Aufbringen von Haftspachtel 190er, mit entfetten des alten Fliesenbelags                          |
| 1.00 lfdm            | Schließen von Elektro-Schlitzten, Breite bis 10 cm,   |
| 1.00 l               | Anlauger Vorbereiten und Reiniger des Untergrundes  |
| 1.00 Sack            | Klebe- und Spachtelmasse / 25 KG Hochvergütete mineralische Klebe-, Armierungs- und Spachtelmasse |
| 1.00 Sack            | Flächenspachtel - Normalputzmörtel 25Kg Putz-Haftbrücke   |
| 1.00 Rolle           | Armierungsgewebe - 15m Optimale Verankerung von Putzen oder Ausgleichsmassen durch enge Maschen   |
| 14.36 m <sup>2</sup> | Verspachteln der Wandfläche zur Vorbereitung für Decor-Putze >20qm                                |

## Decke-Grundinstallation

**1.607,76 €**

|                     |   |
|---------------------|---|
| 6.36 m <sup>2</sup> | GK-Decke m.Unterkonstruktion ca.10cm von der Rohdecke |
| 10.34 lfdm          | Ausbilden einer Schattenfuge ca. 1,5 cm breit         |

## Fliesen-Verlegen

**8.923,10 €**

|                     |  |
|---------------------|--|
| 33.00 Stck          | Dämmplattenteller, verzinkt, Ø 35 mm wedi tools,   |
| 3.00 Stck           | Wasserstrahlschneiden von Wedi-Feuchtraumplatten   |
| 4.00 Stck           | Dichtecken, innen, 120x120x60 mm, wedi Tools   |
| 3.00 m <sup>2</sup> | Spotlight, Grundfliese, weiß, matt, Feinsteinzeug, 5 x 5 cm Farbcode CM0M, Rutschhemmung A -- R9 ; Länge x Breite x Höhe ; 48 mm x 48 mm x 10 mm |
| 1.00 Stck           | Dichtecken, außen, 115x115x60 mm wedi Tools  |
| 10.34 lfdm          | Abschlußschiene Quadec -E, 10 mm/edelstahl, Länge  |

|       |                |   |
|-------|----------------|---|
| 20.00 | lfdm           | Dichtband, (Rolle: 10m x 120mm x 1mm,) wedi Tools, vlieskaschiert   |
| 1.00  | Pau            | WEDI Tools Armierband, selbstklebend 5000 x 60 cm   |
| 4.00  | Stck           | Ecke für Abschlußschienen Quadec E/ED, edelstahl, 11 mm Imitat Metall Druckguss, Artikel Nr. 601894   |
| 1.00  | Pau            | Styrodur 28000 C 035 Duschboden 1250x600x60mm   |
| 15.00 | Stck           | Fliesen Nivellier - System = Verlegehilfe für XXL Fliesen, Stück je Verlege - Verbund ,   |
| 1.00  | Sack           | wedi 320 Fliesenkleber universell 25 kg/Sack  |
| 2.00  | kg             | ARDEX G8S FLEX 1-6 Flex-Fugenmörtel, schnell, Silbergrau, Sack/5kg bei Fliesen von 60 x 60 cm ca. 0,20 kg/m <sup>2</sup> / -von 30 x 60 cm ca. 0,30 kg/m <sup>2</sup>         |
| 15.00 | m <sup>2</sup> | Subliner Dry & Flex, Abdichtungs- und Entkopplungsbahn 15x1 m,  |
| 3.00  | Sack           | Ardex X77 Fliesenkleber für Wandfliesen, Sack =25 kg / nur Sackweise lieferbar ca. = 2,2 kg/ je qm, je Zahnung siehe Langtextbeschreibung                                     |
| 6.00  | Stck           | ARDEX SE Sanitär-Silicon, silbergrau, 1 Kartusche mit fungizider Ausrüstung, bei 10x10mm Fuge ca. 3 lfdm - bei 5x5mm Fuge ca. 12 lfdm je Kartusche,                           |
| 1.00  | Stck           | ARDEX SE Sanitär-Silicon , grau, 1 Kartusche, mit fungizider Ausrüstung, bei 10x10mm Fuge ca. 3 lfdm - bei 5x5mm Fuge ca. 12 lfdm je Kartusche,                               |
| 1.00  | Stck           | Fracht-/Mautpauschale für Fliesenlieferung vom Großhandel zu uns oder zum Kunden  |
| 1.00  | Sack           | ARDEX G8S FLEX 1-6 Flex-Fugenmörtel, schnell, Grau, 5kg/Sack, bei Fliesen von 60 x 60 cm ca. 0,20 kg/m <sup>2</sup> / -von 30 x 60 cm ca. 0,30 kg/m <sup>2</sup>              |
| 8.64  | m <sup>2</sup> | Spotlight, Grundfliese, weiß, matt, Feinsteinzeug, 60 x 60 cm 1VPE=1,44m <sup>2</sup> Farbcode CM0M, Rutschhemmung -- -- R9 ; Länge x Breite x Höhe ; 597 mm x 597 mm x 10 mm |
| 5.00  | Stck           | Fahrtpauschale Fliesenleger, Zone 3, beinhaltet KFZ-Kosten, sowie Fahrt Lager-Kunde-Lager   |
| 11.00 | Stck           | Spotlight, Sockel, weiß, matt, Feinsteinzeug, 7.5 x 60 cm Farbcode CM0M, Rutschhemmung -- -- ; Länge x Breite x Höhe ; 72 mm x 597 mm x 10 mm                                 |
| 1.00  | qm             | WEDI Bauplatte, Construct L, 2500x600x50 mm, längs, biegsam,  |
| 2.00  | Stck           | wedi Dichtmanschette, geeignet für Durchführungen 1/2 - 3/4 Zoll, (Beutel/10 Stck)  |
| 1.00  | Sack           | Ardex X78 Fliesenkleber für Bodenfliesen, Sack =25 kg / nur Sackweise lieferbar ca. 5m <sup>2</sup> pro 25kg Sack   |
| 1.00  | lfdm           | wedi Butyl-Wannendichtband, (Rolle: 3,6m x 120mm x 1mm), vlieskaschiert, inkl. selbstklebendem Entkopplungsstreifen   |
| 14.04 | m <sup>2</sup> | White & Cream, Grundfliese, white, glänzend, Steingut glasiert, 30 x 60 cm Farbcode SW01, Länge x Breite x Höhe ; 300 mm x 600 mm x 9 mm                                      |
| 1.00  | lfdm           | Abschlußschiene für Bodenfliesen, Winkelschiene-Edelstahl, 10 mm, ES100   |
| 11.49 | m <sup>2</sup> | Verlegen von Wandfliesen bis 60 cm kleben und ausfugen, zuzüglich Material  |
| 1.00  | lfdm           | Verlegen von Abschluss-Winkelschienen, für Türübergang oder als Abschluß zur Duschfläche zzgl. Material   |
| 2.00  | Stck           | Zulage wenn Fliesen aus Feinsteinzeug verlegt werden, bis 10 qm   |
| 1.00  | Stck           | Pauschal-Zulage für Lochfliesen / Feinsteinzeug für Armaturen- und/oder Elektroanschlüssen pro Modul  |
| 1.00  | Stck           | Zulage Verlegen von Mosaikfliesen im Duschbereich auf Gefälle, kleben und ausfugen, zzgl. Material  |
| 1.00  | St             | Montage-Zulage für Verfliesen einer Ablage  |
| 5.00  | Stck           | Abdichten, Dichtecken anbringen, zzgl. Material   |
| 1.00  | Stück          | Herstellen eines Duschflächen-Unterbaus durch Wedi-Platten  |
| 10.34 | lfdm           | Abdichten, Dichtband einbringen, zzgl. Material   |
| 10.34 | lfdm           | Verlegen von Abschluss-Eckschienen, Edelstahl, für Wandfliesen zzgl. Material   |
| 31.02 | lfdm           | Anbringen einer dauerelastische Wartungsfuge (Silikon), zzgl. Material,   |
| 6.36  | m <sup>2</sup> | Verlegen von Bodenfliesen bis 60 cm kleben und ausfugen, zuzüglich Material   |
| 1.00  | Stck           | Einmauern der Badewanne ringsum, gerundet zzgl. Material  |
| 10.34 | lfdm           | Verlegen von Sockelfliesen, kleben und ausfugen, zuzüglich Material   |
| 1.00  | Stck           | Zulage für Verlegen von Fliesen an gerundeter Badewanne   |
| 2.00  | Stck           | Verlegen von Dichtmanschetten   |

## Endmontage-Stuckateur

**1.993,68 €**

|      |       |  |
|------|-------|--|
| 1.00 | Eimer | Kalk-Haftbrücke, 20kg/Eimer, (bei 2mm Stärke ca. 8qm) Haftmörtel zur Untergrundvorbehandlung |
| 0.43 | Kg    | Erdgelb, Colour B, Menge pro Eimer Farbsystem colour Pigmentrezeptur                         |
| 2.00 | Eimer | Sumpfkalk-Wohlfühlputz / 20 kg Eimer (für ca. 6 bis 8 qm)                                    |



|                      |  |
|----------------------|--|
| 6.36 m <sup>2</sup>  | Rotkalkputz Decke gefilzt, weiß überarbeitet <20 qm                  |
| 14.36 m <sup>2</sup> | Auftragen Sumpfkalkputz pro m <sup>2</sup>                           |
| 14.36 m <sup>2</sup> | Wandflächen mit Kalkhaftspachtel ca. 2 mm stark überarbeiten, <20 qm |

### Elektro-Fertigmontage

**463,42 €**

|           |   |
|-----------|---|
| 1.00 Stck | Sunny LED-Anbaudownlight 230V - 330mm Durchmesser                       |
| 1.00 ca.  | Pauschale für Kleinmaterial (Kleinmaterial auf Nachweis)                |
| 1.00 Stck | Taster 10 AX 250 V ~ Taster 1-polig Schließer                           |
| 1.00 Stck | Wippe, Duroplast (hochkratzfest) glänzend weiß                          |
| 3.00 Stck | SCHUKO® Steckdose 16 A 250 V ~, Duroplast (hochkratzfest) glänzend weiß |
| 2.00 Stck | Rahmen 2-fach, Duroplast (hochkratzfest) glänzend alpinweiß             |

### Heizung-Fertigmontage

**1.646,50 €**

|           |  |
|-----------|--|
| 1.00 PCE  | BEMM BHK Aurea 1 BA1-H0894x045x0608 Perlweiß |
| 1.00 Paus | Montage des vorhandenen/neuen Heizkörpers    |

### Sanitär-Fertigmontage

**7.159,94 €**

|            |   |
|------------|---|
| 1.00 PCE   | KE Handtuchhalter Plan 14918, verchromt, 438 mm                           |
| 1.00 PCE   | HG Brausenschlauch Comfortflex 1250mm chrom                               |
| 1.00 PCE   | KE Lotionspender Plan 14953, Pumpe/Kunststoffeinsatz,verchromt            |
| 2.00 Stück | SHELL Eckventil COMFORT regulierbar, ASAG, 1/2", chrom                    |
| 1.00 PCE   | DU WWC 540mm D-Neo, weiß, Tiefspüler rimless, Durafix inkl.               |
| 1.00 PCE   | DU WC-Sitz D-Neo mit Absenkautomatik abnehmbar,Scharniere edelstahl, weiß |
| 1.00 PCE   | KE Toilettenpapierhalter Plan 14962, offene Form, rechts, verchromt       |
| 1.00 PCE   | KE Bürstengarnitur Plan 14972, kpl. mit Kunststoff-Einsatz, verchromt     |
| 1.00 PCE   | HG Brausenmischer Unterputz Talis E Fertigset chrom                       |
| 1.00 PCE   | HG Brausenset Croma Select E Multi/ Unica 900mm weiss/chrom               |
| 2.00 PCE   | HG Schlauchanschluss DN15 Fixfit E mit Rückflussverhinderer chrom         |
| 2.00 PCE   | HG Grundkörper iBox universal mit Vorabsperrung                           |
| 2.00 PCE   | KE Badetuchhalter Plan 14901, verchromt, 600 mm                           |
| 1.00 PCE   | DS Eckwanne asym. Malaga 461 1550x1050 Weiß Glanz                         |
| 2.00 PCE   | KE Haltegriff Plan 14907, verchromt , 300 mm                              |
| 1.00 PCE   | DU Möbel-WT D-Neo, 650mm, weiß mit ÜL, mit HLB, 1 HL                      |
| 1.00 PCE   | HG Wannenmischer Unterputz Talis E Fertigset chrom                        |
| 1.00 PCE   | DU Spiegelschrank mit Beleuchtung GOOD 760x610x148mm, Anschlag links      |
| 1.00 PCE   | HG Handbrause Croma Select E Vario weiss/chrom                            |
| 1.00 PCE   | HG Waschtischmischer 110 Talis E chrom                                    |
| 1.00 PCE   | HG Wandhalter Porter'S für Handbrausen chrom                              |