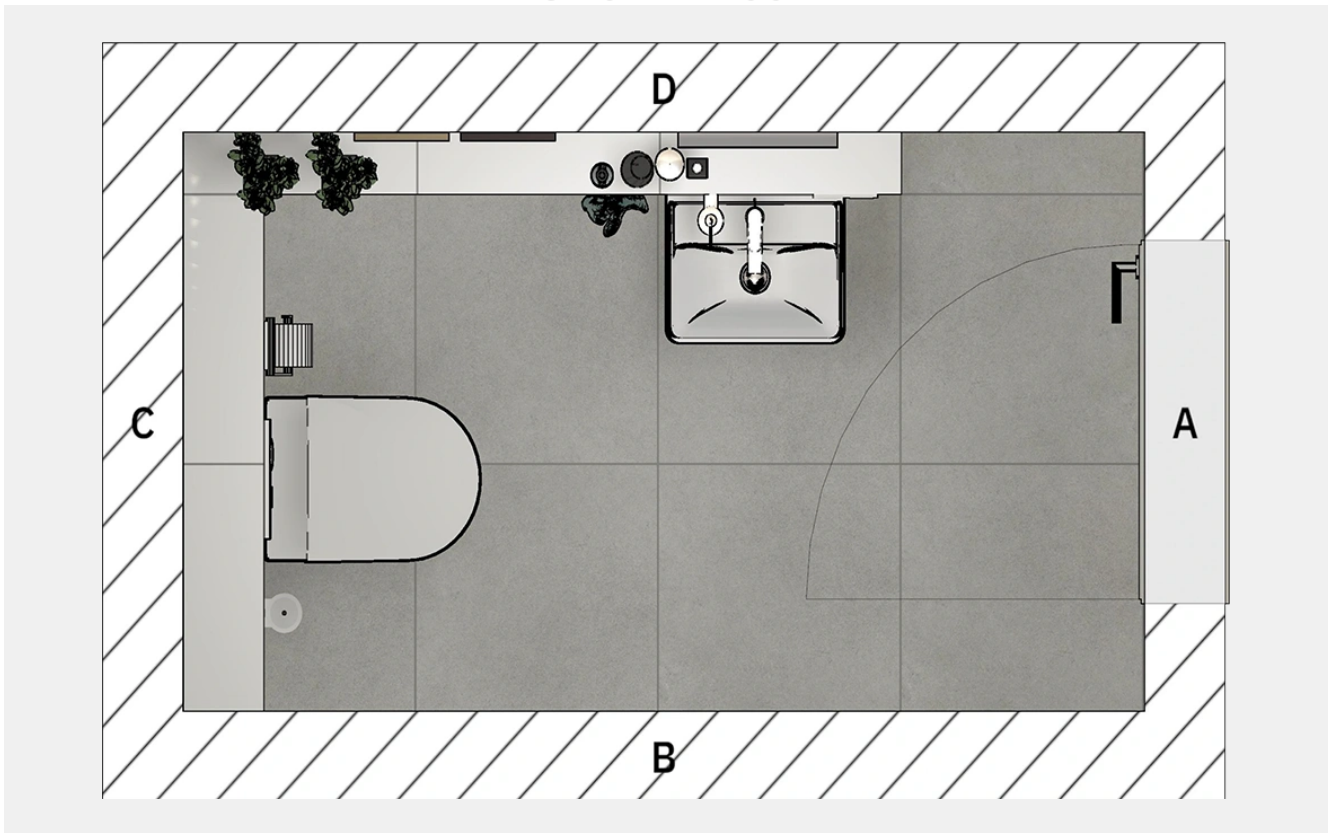


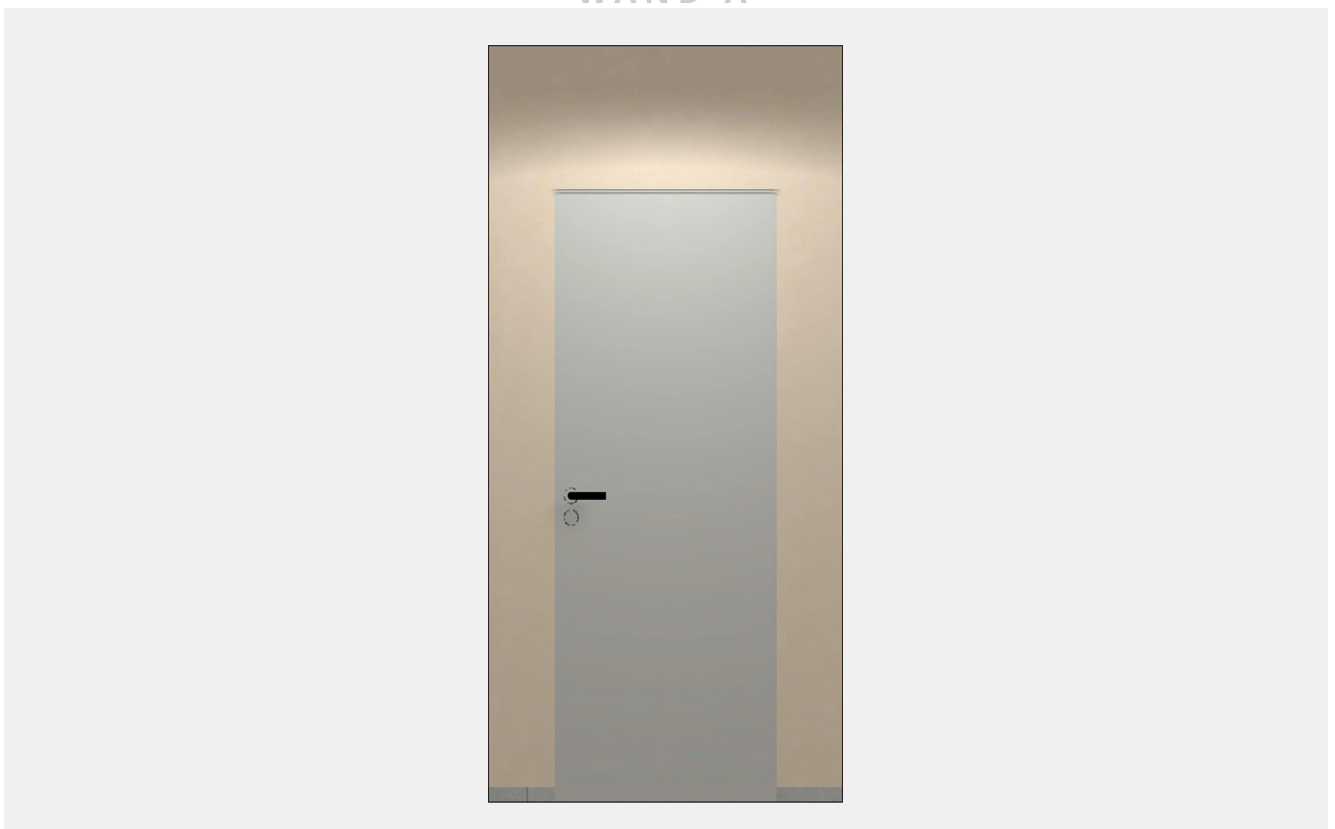
# Bad 224 / Angebot Nr. 223

## GRUNDRISS




A: 130 cm, B: 240 cm, C: 130 cm, D: 240 cm


## WAND A



WAND B



WAND C



WAND D



## Preise

Art der Baumaßnahme: **Renovierung**

Nachfolgend siehst du vier unterschiedliche Preise für das gewählte Bad. Bei den Preisen 1 und 3 liefern wir das entsprechende Material und du nimmst den Einbau selbst vor oder beauftragen einen Handwerker deiner Wahl. Die Preise 2 und 4 enthalten die Lohnkosten für den Einbau. Klicke auf das "i" beim entsprechenden Preis, um genau zu erfahren was im Preis alles enthalten ist.

|  |   |   |  |
|--|---|---|--|
| Preis 4<br><b>Lieferung + Einbau komplett</b><br><br>Der angegebene Preis bezieht sich auf die schlüsselfertige Herstellung des Bades (alle Materialien und Arbeiten). | Preis 3<br><b>Lieferung komplett</b><br><br>Der angegebene Preis bezieht sich auf die Lieferung des kompletten Materials. | Preis 2<br><b>Lieferung + Einbau Sanitär</b><br><br>Der angegebene Preis bezieht sich auf die Lieferung und die Montage des gesamten Sanitär-Materials. | Preis 1<br><b>Lieferung Sanitär</b><br><br>Der angegebene Preis bezieht sich auf die Lieferung des gesamten Sanitär-Materials. |
| <b>26.999,42 €</b>   | <b>12.826,55 €</b>  | <b>8.839,68 €</b>   | <b>5.497,68 €</b>  |

## Titelzusammenstellung

|                         |                    |
|-------------------------|--------------------|
| Vertrieb                | 1.004,36 €         |
| Logistik                | 1.157,93 €         |
| Arbeitsvorbereitung AV  | 3.165,88 €         |
| Demontage               | 1.685,63 €         |
| Sanitär-Installation    | 5.196,56 €         |
| Heizung-Rohinstallation | 678,66 €           |
| Elektro-Rohinstallation | 1.327,64 €         |
| Estrich                 | 1.206,47 €         |
| Stuckateur-Montage      | 2.258,61 €         |
| Decke-Grundinstallation | 985,93 €           |
| Fliesen-Verlegen        | 3.674,20 €         |
| Endmontage-Stuckateur   | 2.234,05 €         |
| Elektro-Fertigmontage   | 463,42 €           |
| Heizung-Fertigmontage   | 228,48 €           |
| Sanitär-Fertigmontage   | 1.731,62 €         |
| <b>Gesamtsumme</b>      | <b>26.999,42 €</b> |

## Materialliste

**Vertrieb** **1.004,36 €**

1.00 Paus Planung/Dienstleistung Revit-1 Werkplanung f Lieferung und/oder Montage (1-BadRaum) obligatorisch bei Lieferung + Montage

- 1.00 Paus Planung/Dienstleistung Revit-2. Revisionsplanung nach der Demontage (1-BadRaum) obligatorisch bei Lieferung + Montage
- 1.00 Paus Rohrnetzberechnung / Legionellen-Schutz V1 BadRaum bis zum Wasserzähler max. 2 Etagen

## Logistik

**1.157,93 €**

- 2.00 Paus Verpackung Palette Sanitär
- 3.00 Paus Logistik Palette Sanitär
- 1.00 Paus Logistik-Fliesen geschnitten
- 1.00 Paus Verpackung Wedi
- 1.00 Paus Logistik Wedi (Raber)
- 1.00 Paus Logistik-Wedi geschnitten
- 1.00 Paus Verpackung-Wedi geschnitten
- 1.00 Paus Transport und Versicherung Z1 - 100
- 1.00 Stück Aufmaß I Aufnahme Zustand Badraum - Renovierung

## Arbeitsvorbereitung AV

**3.165,88 €**

- 1.00 Paus Arbeitsraum herstellen direkt am Bad anschließend. min. 1,2 x 2,5 mtr.
- 1.00 Paus Arbeitsvorbereitung / Fixtermin / Terminkoordinierung / Bauleitung V3 25.001,- bis 40.000,- € TD-25-40
- 1.00 Paus Gewährleistung über alle ausgeführte Gewerke V3 25.001,- bis 40.000,- € TD-25-40

## Demontage

**1.685,63 €**

- 1.00 Paus Zulage Abtransport Bauschutt pro Stockwerk
- 3.12 qm Abdecken von Böden mit Vlies/Folie
- 1.00 Paus Badeingangstüre-Rahmen sichern
- 1.00 Paus Staubwand mit Folie und Dachlatten bis 5qm
- 1.00 Paus Staubwand mit Reisverschluß zum Begehen des Raumes
- 1.00 Stck Demontage von Porzellan je Teil
- 1.00 Stck Demontage von Armaturen je Teil
- 1.00 Stck Demontage von Accessoires je Teil
- 1.00 Stck Demontage der Badmöbel je Teil
- 1.00 Stck Demontage der Badmöbel mit Einlagerung beim Kunden, je Teil
- 1.00 Paus Demontage Spiegelschrank/Spiegel
- 1.00 Stck Demontage der Badewanne
- 1.00 Stck Demontage der Duschwanne
- 1.00 Stck Demontage der alten Duschtrennung
- 1.00 Stck Demontage eines vorhandenen UP-Spülkastens
- 1.00 qm Abschlagen von Bodenfliesen
- 1.00 qm Abschlagen von Wandfliesen
- 1.00 qm Abschlagen des alten Estriches
- 1.00 qm Abschlagen von Putz bis auf den Steingrund.
- 1.00 Paus Entsorgung mit Container Fliesen, Putz, Estrich, Rohrleitungen, etc.. 3 m<sup>3</sup> auf Nachweis und Wiegeschein

## Sanitär-Installation

**5.196,56 €**

- 2.00 SCHELL Schlauch Clean-Fix S, flexibel 3/8" ÜM, 3/8" Verschr. x10, L:300, chrom
- 8.00 Stck Flach-Bund-Schraube mit Vierkantansatz und Mutter M 8 022399820 Wü
- 6.00 Stck ROSHEL-(SMARTLOCK)-3/8ZO-M8-(15-20) Rohrschelle TIPP-SMARTLOCK - Stahl verzinkt
- 1.00 Stck ROSHEL-(SMARTLOCK)-11/2ZO-M8-(48-51) Rohrschelle TIPP-SMARTLOCK - Stahl verzinkt
- 2.00 Stück GE Silent-PP Rohr mit Muffe d50x2 L:100cm
- 4.00 Stück GE Silent-PP Bogen 45Gr d50
- 1.00 Set WC Zubehör - Drückerplatte von vorne
- 1.00 Stck ROSHEL-(SMRTLOCK/2GS)-M8/M10-(85-91) Rohrschelle TIPP Smartlock 2 GS mit Gummieinlage

|       |                |  |
|-------|----------------|--|
| 25.00 | PCE            | Viega Montagewinkel Prevista Dry Plus 8415 in 50x75mm Stahl verzinkt   |
| 16.00 | PCE            | Viega Nutenstein Prevista Dry Plus 8437.90 in M10 Stahl verzinkt   |
| 0.80  | PCE            | Viega Schallschlucker 8310.52 in 50x40mm Gummi   |
| 1.00  | PCE            | Viega Röhrengeruchverschluss Plus-Sifon 5611.5 in G1 1/4xG1 1/4 ms verchromt   |
| 1.00  | PCE            | Viega WT Modul Prevista Dry Plus 8545 in 420 mm Stahl verzinkt   |
| 2.00  | PCE            | Viega Verlängerung 3525 in R1/2 x Rp1/2 x 20mm Rotguss   |
| 3.00  | MTR            | Viega Rohr Raxofix 5303 in 16x2,2mm Kunststoff grau  |
| 1.00  | PCE            | Viega WC Betätigungsplatte Visign for Style 10 8315.1 in weiß-alpin  |
| 1.00  | PCE            | Viega WC Element Prevista Dry 8521 mit Dusch WC Anschluss 1120 mm höhenverst.  |
| 1.00  | PCE            | Viega Übergangsstück Raxofix 90 Grad 5316.8 mit SC Contur 16x1/2 Zoll  |
| 8.00  | Stck           | Langer Winkel 5,0 x 195 x 55   |
| 8.00  | Stck           | Schienenverbinder Winkel 90 Grad 40 x 57 x 40  |
| 6.00  | Stck           | Schraubplatte f. Sanitärgegenstände auf Wedi geklebt (bitte vorbohren mit 3 mm HSS Bohrer, dann erst die Schraube eindrehen) |
| 1.00  | Set            | Set-Zubehör Waschtisch alt Set-WTZ-N-01  |
| 0.50  | m <sup>2</sup> | Material Ablage der Module   |
| 2.00  | Stck           | Vorwand Rahmen unten Untergestell  |
| 1.00  | Set            | BA-Modul Waschtisch-Leitungspaket Vormontiert oder Selbstmontage   |
| 6.00  | Stck           | Schellenhalter 1   |
| 2.00  | Stck           | Schellenhalterbug 1  |
| 1.00  | Stck           | Vorwand Zwischenrahmen Untergestell  |
| 1.00  | Stck           | Vorwand Rahmen unten Untergestell  |
| 0.10  | Sack           | SCHALLSHTZ-WC-SET-RG70-4MM WC Schallschutzset  |
| 1.00  | Set            | BA-Modul-Montage-WC-Leitungspaket Vormontiert oder Selbstmontage   |

## Heizung-Rohinstallation

**678,66 €**

|      |      |  |
|------|------|--|
| 1.00 | Paus | Ändern der Heizleitungen auf das neue Maß bei funktionierenden Absperrventilen |
| 1.00 | Pau  | Kleinmaterial u.Rohrleitung für den Heizkörper                                 |
| 1.00 | Paus | Einfrieren der Vor- wie Rücklauf- leitung oder Entlüften der Anlage            |
| 1.00 | Paus | Demontage des Heizkörpers  |

## Elektro-Rohinstallation

**1.327,64 €**

|      |      |  |
|------|------|--|
| 1.00 | Stck | KAISER 9063-02 Hohlwand Gerätedose 68mm T48mm                                      |
| 1.00 | Stck | F-TRONIC WAD UP Wandauslassdose  |
| 1.00 | Stck | E-Anschluß für Schaltungen   |
| 1.00 | Stck | E-Anschluß-Wandbeleuchtung   |
| 1.00 | Stck | E-Anschluß-Deckenbeleuchtung   |
| 1.00 | Stck | E-Anschluß-Spül-WC   |
| 3.00 | Stck | Steckdose-angeschlossen  |
| 1.00 | Paus | Erdung herstellen  |
| 1.00 | Paus | Erdung überprüfen  |
| 1.00 | Paus | Altanlage überprüfen   |
| 1.00 | Paus | Fehlerstromschutzschaltung mit sep. Automat  |
| 1.00 | ca.  | Zuleitung vom Zähler ins Bad/Keller Lieferung mit beiseitigem Anschluß max. 8 mtr. |
| 2.00 | Paus | Elektro Rüst- und Fahrpauschale bis 15km/Fahrt                                     |

## Estrich

**1.206,47 €**

|      |                |  |
|------|----------------|--|
| 7.40 | lfdm           | Otto PE Rundschnur B2 - geschlossenzelliges Rundprofil aus Polyäthylenschaum zur Hinterfüllung von Fugen nach DIN 18540 Durchmesser 10 mm          |
| 7.40 | lfdm           | Verlegen Otto PE Rundschnur B2 - geschlossenzelliges Rundprofil aus Polyäthylenschaum zur Hinterfüllung von Fugen nach DIN 18540 Durchmesser 10 mm |
| 1.00 | Paus           | Baustellen-Einrichtung / Estrich   |
| 7.40 | lfdm           | Randdämmstreifen in einer Breite von 150 mm und Stärke von 8 mm universal  |
| 3.12 | m <sup>2</sup> | Trittschallmatte unter Estrich bis 20 mm universal   |

|                     |  |
|---------------------|--|
| 7.40 lfdm           | Verlegen von Randdämmstreifen  |
| 3.12 m <sup>2</sup> | Einbringen von Zement-Schnell-Estriches m. AKS-Einlage, bis Höhe <=50 mm                 |
| 3.12 m <sup>2</sup> | Zulage Einbringen von Zement-Schnell- Estriches, je 10 mm Estrichstärke,                 |
| 3.12 m <sup>2</sup> | Zulage Zement-Schnell-Estrich, je weitere 10mm Stärke (ca. 4kg/qm), wenn höher als 50 mm |
| 13.00 Sack          | Zement-Schnell-Estrich bis <=50mm Stärke (ca. 20 kg /cm/qm)                              |
| 4.00 Stck           | wedi 610 Kleb- und Dichtstoff, Schlauchbeutel /600 ml, einkomponentig,                   |
| 3.12 m <sup>2</sup> | Verlegen von Entkoppelungs-Matten oder Trittschall-Matten oder Abdichtbahn               |

### Stuckateur-Montage

**2.258,61 €**

|                      |   |
|----------------------|---|
| 17.00 m              | DIBA-SCHALLDAEMPF-TRENNSTRFN-TROCKENBAU   |
| 3.50 Stck            | WEDI Bauplatte XXL, 2500x1200x20 mm, 3m <sup>2</sup>  |
| 20.00 Stck           | GE Paneelschraube 4,2 x 35 mm   |
| 15.12 m <sup>2</sup> | Verspachteln der Wandfläche zur Vorbereitung für Decor-Putze >20qm                                |
| 15.12 m <sup>2</sup> | zusätzlich Gewebe einspachteln  |
| 15.12 m <sup>2</sup> | Aufbringen von Haftspachtel 190er, mit entfetten des alten Fliesenbelags                          |
| 1.00 lfdm            | Schließen von Elektro-Schlitzern, Breite bis 10 cm,   |
| 1.00 l               | Anlauer Vorbereiten und Reiniger des Untergrundes   |
| 1.00 Sack            | Klebe- und Spachtelmasse / 25 KG Hochvergütete mineralische Klebe-, Armierungs- und Spachtelmasse |
| 1.00 Sack            | Flächenspachtel - Normalputzmörtel 25Kg Putz-Haftbrücke   |
| 1.00 Rolle           | Armierungsgewebe - 15m Optimale Verankerung von Putzen oder Ausgleichsmassen durch enge Maschen   |

### Decke-Grundinstallation

**985,93 €**

|                     |   |
|---------------------|---|
| 3.12 m <sup>2</sup> | GK-Decke m.Unterkonstruktion ca.10cm von der Rohdecke |
| 7.40 lfdm           | Ausbilden einer Schattenfuge ca. 1,5 cm breit         |

### Fliesen-Verlegen

**3.674,20 €**

|                      |   |
|----------------------|---|
| 20.00 Stck           | Dämmplattenteller, verzinkt, Ø 35 mm wedi tools,  |
| 4.00 Stck            | Wasserstrahlschneiden von Wedi-Feuchtraumplatten  |
| 4.32 m <sup>2</sup>  | White & Cream, Grundfliese, white, glänzend, Steingut glasiert, 30 x 60 cm Farbcode SW01, Länge x Breite x Höhe ; 300 mm x 600 mm x 9 mm                                    |
| 2.00 Sack            | Ardex X77 Fliesenkleber für Wandfliesen, Sack =25 kg / nur Sackweise lieferbar ca. = 2,2 kg/ je qm, je Zahnung siehe Langtextbeschreibung                                   |
| 7.40 lfdm            | Abschlußschiene Quadec -E, 10 mm/edelstahl, Länge   |
| 4.00 Stck            | Ecke für Abschlußschiene Quadec E/ED, edelstahl, 11 mm Imitat Metall Druckguss, Artikel Nr. 601894  |
| 2.00 kg              | ARDEX G8S FLEX 1-6 Flex-Fugenmörtel, schnell, Silbergrau, Sack/5kg bei Fliesen von 60 x 60 cm ca. 0,20 kg/m <sup>2</sup> / -von 30 x 60 cm ca. 0,30 kg/m <sup>2</sup>       |
| 6.00 Stck            | ARDEX SE Sanitär-Silicon, silbergrau, 1 Kartusche mit fungizider Ausrüstung, bei 10x10mm Fuge ca. 3 lfdm - bei 5x5mm Fuge ca. 12 lfdm je Kartusche,                         |
| 1.00 Stck            | Fracht-/Mautpauschale für Fliesenlieferung vom Großhandel zu uns oder zum Kunden  |
| 3.00 Stck            | Fahrtpauschale Fliesenleger, Zone 3, beinhaltet KFZ-Kosten, sowie Fahrt Lager-Kunde-Lager   |
| 4.32 m <sup>2</sup>  | Spotlight, Grundfliese, weiß, matt, Feinsteinzeug, 60 x 60 cm 1VPE=1,44m <sup>2</sup> Farbcode CM0M, Rutschhemmung --- R9 ; Länge x Breite x Höhe ; 597 mm x 597 mm x 10 mm |
| 8.00 Stck            | Spotlight, Sockel, weiß, matt, Feinsteinzeug, 7.5 x 60 cm Farbcode CM0M, Rutschhemmung --- ; Länge x Breite x Höhe ; 72 mm x 597 mm x 10 mm                                 |
| 1.00 Sack            | Ardex X78 Fliesenkleber für Bodenfliesen, Sack =25 kg / nur Sackweise lieferbar ca. 5m <sup>2</sup> pro 25kg Sack   |
| 1.00 lfdm            | Abschlußschiene für Bodenfliesen, Winkelschiene-Edelstahl, 10 mm, ES100   |
| 4.00 Stck            | Dichtecken, innen, 120x120x60 mm, wedi Tools  |
| 1.00 Stck            | Dichtecken, außen, 115x115x60 mm wedi Tools   |
| 10.00 lfdm           | Dichtband, (Rolle: 10m x 120mm x 1mm,) wedi Tools, vlieskaschiert   |
| 15.00 Stck           | Fliesen Nivellier - System = Verlegehilfe für XXL Fliesen, Stück je Verlege - Verbund ,   |
| 15.00 m <sup>2</sup> | Subliner Dry & Flex, Abdichtungs- und Entkopplungsbahn 15x1 m,  |

|                     |   |
|---------------------|---|
| 3.38 m <sup>2</sup> | Verlegen von Wandfliesen bis 60 cm kleben und ausfugen, zuzüglich Material                              |
| 2.00 Stck           | Zulage wenn Fliesen aus Feinsteinzeug verlegt werden, bis 10 qm   |
| 1.00 Stck           | Pauschal-Zulage für Lochfliesen / Feinsteinzeug für Armaturen- und/oder Elektroanschlüssen pro Modul    |
| 1.00 St             | Montage-Zulage für Verfliesen einer Ablage  |
| 7.40 lfdm           | Verlegen von Abschluss-Eckschienen, Edelstahl, für Wandfliesen zzgl. Material                           |
| 14.80 lfdm          | Anbringen einer dauerelastische Wartungsfuge (Silikon), zzgl. Material,                                 |
| 3.12 m <sup>2</sup> | Verlegen von Bodenfliesen bis 60 cm kleben und ausfugen, zuzüglich Material                             |
| 7.40 lfdm           | Verlegen von Sockelfliesen, kleben und ausfugen, zuzüglich Material                                     |
| 1.00 lfdm           | Verlegen von Abschluss-Winkelschienen, für Türübergang oder als Abschluß zur Duschfläche zzgl. Material |
| 5.00 Stck           | Abdichten, Dichtecken anbringen, zzgl. Material   |
| 7.40 lfdm           | Abdichten, Dichtband einbringen, zzgl. Material   |

### Endmontage-Stuckateur

**2.234,05 €**

|                      |  |
|----------------------|--|
| 0.45 Kg              | Erdgelb, Colour B, Menge pro Eimer Farbsystem colour Pigmentrezeptur                         |
| 2.00 Eimer           | Sumpfkalk-Wohlfühlputz / 20 kg Eimer (für ca. 6 bis 8 qm)                                    |
| 1.00 Eimer           | Kalk-Haftbrücke, 20kg/Eimer, (bei 2mm Stärke ca. 8qm) Haftmörtel zur Untergrundvorbehandlung |
| 15.12 m <sup>2</sup> | Auftragen Sumpfkalkputz pro m <sup>2</sup>   |
| 15.12 m <sup>2</sup> | Wandflächen mit Kalkhaftspachtel ca. 2 mm stark überarbeiten, <20 qm                         |
| 3.12 m <sup>2</sup>  | Rotkalkputz Decke gefilzt, weiß überarbeitet <20 qm  |

### Elektro-Fertigmontage

**463,42 €**

|           |   |
|-----------|---|
| 1.00 Stck | Taster 10 AX 250 V ~ Taster 1-polig Schließer                           |
| 1.00 Stck | Wippe, Duroplast (hochkratzfest) glänzend weiß                          |
| 3.00 Stck | SCHUKO® Steckdose 16 A 250 V ~, Duroplast (hochkratzfest) glänzend weiß |
| 2.00 Stck | Rahmen 2-fach, Duroplast (hochkratzfest) glänzend alpinweiß             |
| 1.00 Stck | Sunny LED-Anbaudownlight 230V - 330mm Durchmesser                       |
| 1.00 ca.  | Pauschale für Kleinmaterial (Kleinmaterial auf Nachweis)                |

### Heizung-Fertigmontage

**228,48 €**

|           |   |
|-----------|---|
| 1.00 Paus | Montage des vorhandenen/neuen Heizkörpers |
|-----------|---|

### Sanitär-Fertigmontage

**1.731,62 €**

|          |   |
|----------|---|
| 1.00 PCE | DU HWB D-Neo 450mm, weiß o.ÜL,m.HLB,1HL, Unterseite glasiert                |
| 1.00 PCE | DU Spiegel Licht & Spiegel LM7834 Weiß 3 5x400x700mm                        |
| 1.00 PCE | HG Waschtischmischer 80 Talis E chrom                                       |
| 1.00 PCE | KE Handtuchhalter Plan 14918, verchromt, 438 mm                             |
| 1.00 PCE | KE Lotionspender Plan 14953, Pumpe/Kunststoffeinsatz,verchromt              |
| 2.00     | SHELL Eckventil COMFORT regulierbar, ASAG, 1/2", chrom                      |
| 1.00 PCE | DU WWC 540mm D-Neo, weiß, Tiefspüler rim less, Durafix inkl.                |
| 1.00 PCE | DU WC-Sitz D-Neo mit Absenkautomatik abn ehmbaar,Scharniere edelstahl, weiß |
| 1.00 PCE | KE Toilettenpapierhalter Plan 14962, offene Form, rechts, verchromt         |
| 1.00 PCE | KE Bürstengarnitur Plan 14972, kpl. mit Kunststoff-Einsatz, verchromt       |