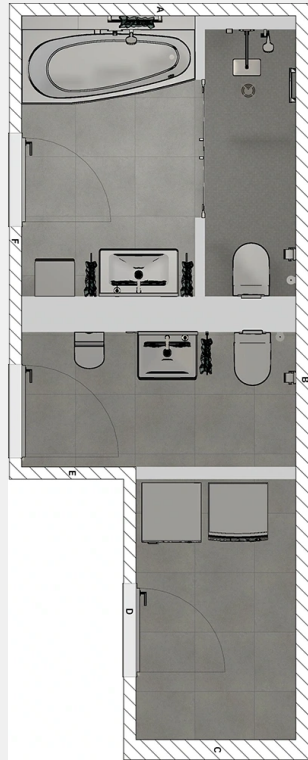



Bad 3002 / Angebot Nr. 297

GRUNDRISS



A: 277 cm, B: 735 cm, C: 161 cm, D: 277 cm, E: 115 cm, F: 458 cm


WAND A



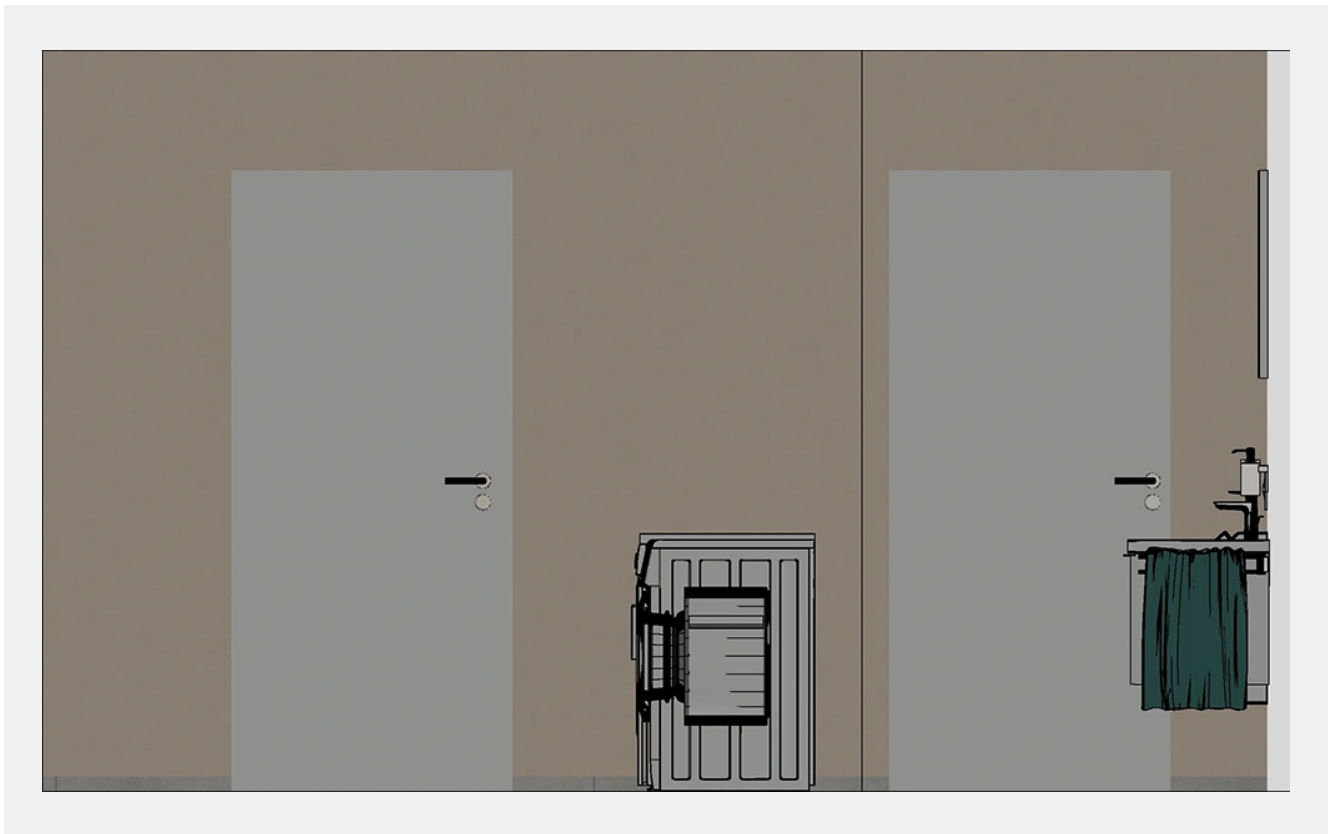
WAND B



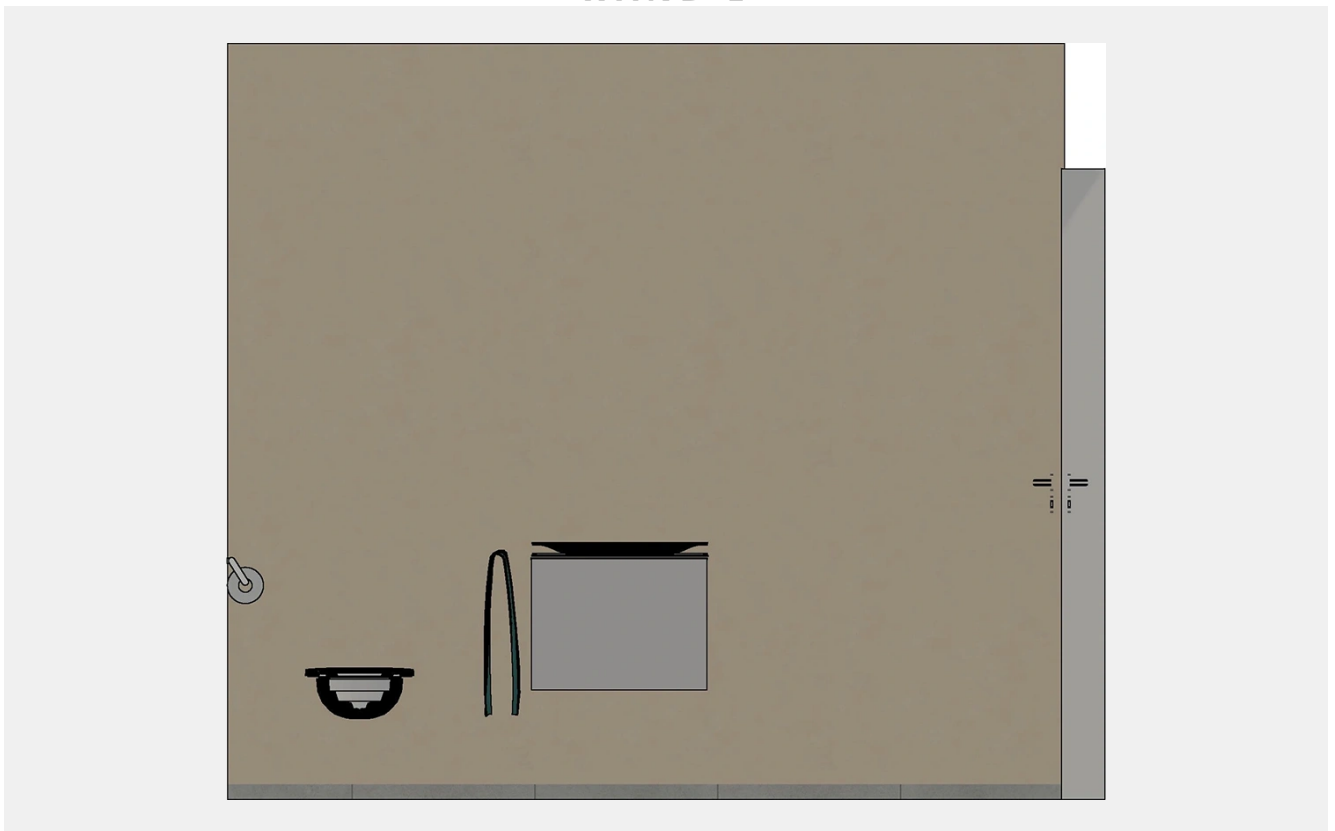
WAND C



WAND D



WAND E



WAND F



Preise

Art der Baumaßnahme: **Renovierung**

Nachfolgend siehst du vier unterschiedliche Preise für das gewählte Bad. Bei den Preisen 1 und 3 liefern wir das entsprechende Material und du nimmst den Einbau selbst vor oder beauftragen einen Handwerker deiner Wahl. Die Preise 2 und 4 enthalten die Lohnkosten für den Einbau. Klicke auf das "i" beim entsprechenden Preis, um genau zu erfahren was im Preis alles enthalten ist.

Preis 4 Lieferung + Einbau komplett Der angegebene Preis bezieht sich auf die schlüsselfertige Herstellung des Bades (alle Materialien und Arbeiten).	Preis 3 Lieferung komplett Der angegebene Preis bezieht sich auf die Lieferung des kompletten Materials.	Preis 2 Lieferung + Einbau Sanitär Der angegebene Preis bezieht sich auf die Lieferung und die Montage des gesamten Sanitär-Materials.	Preis 1 Lieferung Sanitär Der angegebene Preis bezieht sich auf die Lieferung des gesamten Sanitär-Materials.
102.055,45 €	64.456,09 €	51.215,36 €	42.354,65 €

Titelzusammenstellung

Logistik	1.652,97 €
Arbeitsvorbereitung AV	1.763,58 €
Demontage	2.198,99 €
Installation	38.280,92 €
Heizung-Rohinstallation	678,66 €
Elektro-Rohinstallation	2.655,27 €
Estrich	6.240,09 €
Stuckateur-Montage	5.625,02 €
Decke-Grundinstallation	8.025,84 €
Fliesen-Verlegen	17.017,12 €
Endmontage-Stuckateur	4.734,35 €
Elektro-Fertigmontage	926,84 €
Heizung-Fertigmontage	228,48 €
Sanitär-Fertigmontage	12.027,31 €
Gesamtsumme	102.055,44 €

Materialliste

Logistik	1.652,97 €
1.00 Paus Logistik-Wedi geschnitten	
1.00 Paus Verpackung-Wedi geschnitten	

1.00 Paus	Logistik-Fliesen geschnitten
6.00 Paus	Verpackung Palette Sanitär
7.00 Paus	Logistik Palette Sanitär
1.00 Paus	Transport und Versicherung Z1 - 100
1.00 Paus	Verpackung Wedi
1.00 Paus	Logistik Wedi (Raber)
1.00 Stück	Aufmaß I Aufnahme Zustand Badraum - Renovierung

Arbeitsvorbereitung AV

1.763,58 €

1.00 Paus	Arbeitsraum herstellen direkt am Bad anschließend. min. 1,2 x 2,5 mtr.
1.00 Tag	Zulage Laufwege für 2/3 O.G. je Arbeitstag Decke
1.00 Tag	Zulage Laufwege für 2/3 O.G. je Arbeitstag Stuckateur
1.00 Tag	Zulage Laufwege für 2/3 O.G. je Arbeitstag Fliesen
1.00 Tag	Zulage Laufwege für 2/3 O.G. je Arbeitstag Schreiner
1.00 Tag	Zulage Laufwege für 2/3 O.G. je Arbeitstag Demontage
1.00 Tag	Zulage Laufwege für 2/3 O.G. je Arbeitstag Sanitär
1.00 Tag	Zulage Laufwege für 2/3 O.G. je Arbeitstag Heizung
1.00 Tag	Zulage Laufwege für 2/3 O.G. je Arbeitstag Elektro
1.00 Tag	Zulage Laufwege für 2/3 O.G. je Arbeitstag Maler

Demontage

2.198,99 €

1.00 Paus	Staubwand mit Folie und Dachlatten bis 5qm
1.00 Paus	Staubwand mit Reisverschluß zum Begehen des Raumes
1.00 Paus	Zulage Abtransport Bauschutt pro Stockwerk
17.10 qm	Abdecken von Böden mit Vlies/Folie
1.00 Paus	Zulage Abtransport Bauschutt - längerer Laufweg zur Parksituation, oder schwer zugänglich
1.00 Paus	Badeingangstüre-Rahmen sichern
1.00 Stck	Demontage von Porzellan je Teil
1.00 Stck	Demontage von Armaturen je Teil
1.00 Stck	Demontage von Accessoires je Teil
1.00 Stck	Demontage der Badmöbel je Teil
1.00 Stck	Demontage der Badmöbel mit Einlagerung beim Kunden, je Teil
1.00 Paus	Demontage Spiegelschrank/Spiegel
1.00 Stck	Demontage der Badewanne
1.00 Stck	Demontage der Duschwanne
1.00 Stck	Demontage der alten Duschatrennung
1.00 Stck	Demontage eines vorhandenen UP-Spülkastens
1.00 qm	Abschlagen von Bodenfliesen
1.00 qm	Abschlagen von Wandfliesen
1.00 qm	Abschlagen des alten Estriches
1.00 qm	Abschlagen von Putz bis auf den Steingrund.
1.00 Sack	Entsorgung von Restmüll /z.B. Tapete, Styropor, Mineralwolle , etc... im Müllbeutel
1.00 qbm	Entsorgung von Restmüll /z.B. Teppich/ PVC je qbm
1.00 Paus	Entsorgung mit Container Fliesen, Putz, Estrich, Rohrleitungen, etc.. 3 m ³ auf Nachweis und Wiegeschein

Installation

38.280,92 €

1.00 Set	BA-Modul Urinal-Leitungspaket Vormontiert oder Selbstmontage
1.00 Set	BA-Modul Badewanne-Leitungspaket Vormontiert oder Selbstmontage
2.00 Set	WC Zubehör - Drückerplatte von vorne
2.00 Set	BA-Modul Waschtisch-Leitungspaket Vormontiert oder Selbstmontage
2.00 Set	BA-Modul-Montage-WC-Leitungspaket Vormontiert oder Selbstmontage
1.00 Set	BA-Modul Dusche-Leitungspaket Vormontiert oder Selbstmontage

29.00	Stck	Flach-Bund-Schraube mit Vierkantansatz und Mutter M 8 022399820 Wü
2.00	Stck	ROSHEL-(SMRTLCK/2GS)-M8/M10-(85-91) Rohrschelle TIPP Smartlock 2 GS mit Gummieinlage
22.00	Stck	ROSHEL-(SMARTLOCK)-3/8ZO-M8-(15-20) Rohrschelle TIPP-SMARTLOCK - Stahl verzinkt
1.00	Stck	FU Primo Z 1400x900x40 mm Duschbodenelement zentral
5.00	Stck	ROSHEL-(SMARTLOCK)-11/2ZO-M8-(48-51) Rohrschelle TIPP-SMARTLOCK - Stahl verzinkt
1.00	Stck	wedi Punkt-Ablauf W Ø 50, waagrecht, quadratisch, Bausatz incl. Ablauf-Abdeckung Fundo 1.1, 115x115x5mm
7.00	Stück	GE Silent-PP Rohr mit Muffe d50x2 L:100cm
14.00	Stück	GE Silent-PP Bogen 45Gr d50
4.00	PCE	Viega Bogen 90 Grad mit SC Raxofix 5314 in 16mm x R3/4 Siliziumbronze
2.00	PCE	Viega Winkelkupplung mit SC Raxofix 5316 in 16mm Siliziumbronze 90 Grad
3.20	PCE	Viega Schallschlucker 8310.52 in 50x40mm Gummi
0.40	MTR	Viega Rohr Raxofix 5303 in 32x3,2mm Kunststoff grau
1.00	PCE	Viega Ausstattungsset Visign for Style 10 8315.2 in weiß-alpin
2.00	PCE	Viega WT Modul Prevista Dry Plus 8545 in 420 mm Stahl verzinkt
4.00	PCE	Viega Verlängerung 3525 in R1/2 x Rp1/2 x 20mm Rotguss
1.00	PCE	Viega Urinal Element Prevista Dry 8560 Wasseranschluss teleskop. 1300 mm
1.00	PCE	Viega Wandscheibe 3471 in Rp 1/2 Rotguss
4.00	PCE	Viega Geruchverschluss 7851.0 in G1 1/4 x 32mm Kunststoff weiß
2.00	PCE	Viega WC Betätigungsplatte Visign for Style 10 8315.1 in weiß-alpin
1.00	MTR	Viega Rohr Raxofix 5303 in 20x2,8mm Kunststoff grau
2.00	PCE	Viega WC Element Prevista Dry 8521 mit Dusch WC Anschluss 1120 mm höhenverst.
1.00	PCE	Viega Übergangsstück mit SC Raxofix 5312 in 20mm x Rp1/2 Siliziumbronze
12.00	MTR	Viega Rohr Raxofix 5303 in 16x2,2mm Kunststoff grau
2.00	PCE	Viega Übergangsstück Raxofix 90 Grad 5316.8 mit SC Contur 16x1/2 Zoll
1.00	PCE	Viega Langnippel 3530 in R1/2 x 200mm Rotguss
91.00	PCE	Viega Montagewinkel Prevista Dry Plus 8415 in 50x75mm Stahl verzinkt
3.00	PCE	Viega Gummiplattenset 2141.6 aus Gummi für Wandscheiben
73.00	PCE	Viega Nutenstein Prevista Dry Plus 8437.90 in M10 Stahl verzinkt
1.00	PCE	Viega Funktionseinheit Multiplex Trio 6161.62 in 725mmxDN40/50 weiß
2.00	PCE	Viega Wandscheibe mit SC Raxofix 5325 in 16mm x Rp1/2x70mm Siliziumbronze
1.00	PCE	Viega Ausstattungsset MultiplexTrio MT5 6161.01 in verchromt
2.00	Stck	Limodor Befestigungssatz für Serie compact
32.00	Stck	Schienenverbinder Winkel 90 Grad 40 x 57 x 40
2.00	Stck	Limodor UP-Gehäuse Serie compact-BR mit Brandschutz
1.00	Set	Urinal Zubehör
2.00	Set	Set-Zubehör Möbelwaschtisch alt Set-WTZ-M-01
0.50	m ²	Material Ablage der Module
1.00	Set	Set-Armaturenplatte Vi Wandscheibe 3471 in Rp 1/2 Rotguss
2.00	Stck	Limodor Montagevorrichtung MB für LF 200-TL u. Compact
2.00	Stck	Limodor Gebläse für Lüftungsgeräte Serie compact 60-30+C-NR + C-FR mit Feuchteregelung Körperschallabsorbierendes Gebläse (2-stufig, energiesparender Kondensatormotor) inkl. Filter,
1.00	St	Montagepauschale - Duschatrennung 2-teilig
108.00	Stck	Schraubplatte f. Sanitärgegenstände auf Wedi geklebt (bitte vorbohren mit 3 mm HSS Bohrer, dann erst die Schraube eindrehen)
1.00	St	Aufmaß für Duschatrennung
32.00	Stck	Langer Winkel 5,0 x 195 x 55
2.00	Stück	Vorwand Rahmen Untergestell raumhoch
1.00	Stück	Vorwand Doppel Rahmen unten Untergestell
1.00	Stück	Raumteiler Rahmen Untergestell raumhoch
1.00	Stck	Vorwand Rahmen unten Untergestell
1.00	Stck	Vorwand Zwischenrahmen Untergestell
1.00	Stück	Raumteiler Rahmen Untergestell raumhoch
22.00	Stck	Schellenhalter 1
1.00	Stück	Raumteiler Zwischenrahmen Untergestell raumhoch
0.20	Sack	SCHALLSHTZ-WC-SET-RG70-4MM WC Schallschutzset

1.00	Stck	Armaturenräger Kopfbrause
7.00	Stck	Schellenhalterbug 1
6.00	Stück	Rahmen Zellwand Untergestell raumhoch, Tiefe 50 mm
12.00	Stück	Zellwand-Auszug-Decke
2.00	Stck	Vorwand Rahmen Untergestell raumhoch
1.00	Stck	Vorwand Rahmen Untergestell raumhoch
18.00	Stück	Winkel Fuß für Untergestell
1.00	Stck	Vorwand Rahmen Untergestell raumhoch
12.00	Stück	Standfuß komplett für Untergestell
2.00	Stck	Armaturenräger Blech 1 EHM / EHM BW / IBox Termostat
12.00	Stück	Winkel für Decken- und Wandanschluß Untergestell
1.00	Stck	Vorwand Zwischenrahmen Untergestell
1.00	Stück	Zellenwand Tür Untergestell, Tiefe 50 mm

Heizung-Rohinstallation

678,66 €

1.00	Paus	Ändern der Heizleitungen auf das neue Maß bei funktionierenden Absperrventilen
1.00	Pau	Kleinmaterial u.Rohrleitung für den Heizkörper
1.00	Paus	Einfrieren der Vor-wie Rücklauf- leitung oder Entlüften der Anlage
1.00	Paus	Demontage des Heizkörpers

Elektro-Rohinstallation

2.655,27 €

2.00	Stck	E-Anschluß-Spül-WC
6.00	Stck	Steckdose-angeschlossen
2.00	Paus	Erdung herstellen
2.00	Paus	Erdung überprüfen
2.00	Paus	Altanlage überprüfen
2.00	Paus	Fehlerstromschutzschaltung mit sep. Automat
2.00	ca.	Zuleitung vom Zähler ins Bad/Keller Lieferung mit beiseitigem Anschuß max. 8 mtr.
4.00	Paus	Elektro Rüst- und Fahrpauschale bis 15km/Fahrt
2.00	Stck	KAISER 9063-02 Hohlwand Gerätedose 68mm T48mm
2.00	Stck	F-TRONIC WAD UP Wandauslassdose
2.00	Stck	E-Anschluß für Schaltungen
2.00	Stck	E-Anschluß-Wandbeleuchtung
2.00	Stck	E-Anschluß-Deckenbeleuchtung

Estrich

6.240,09 €

17.10	m ²	Trittschallmatte unter Estrich bis 20 mm universal
20.23	lfdm	Verlegen von Randdämmstreifen
1.00	Tag	Zulage Laufwege für 2/3 O.G. je Arbeitstag Estrich
1.00	Paus	Baustellen-Einrichtung / Estrich
20.23	lfdm	Randdämmstreifen in einer Breite von 150 mm und Stärke von 8 mm universal
17.10	m ²	Verlegen von Entkoppelungs-Matten oder Trittschall-Matten oder Abdichtbahn
17.10	m ²	Einbringen von Zement-Schnell-Estriches m. AKS-Einlage, bis Höhe <=50 mm
17.10	m ²	Zulage Einbringen von Zement-Schnell- Estriches, je 10 mm Estrichstärke,
17.10	m ²	Zulage Zement-Schnell-Estrich, je weitere 10mm Stärke (ca. 4kg/qm), wenn höher als 50 mm
69.00	Sack	Zement-Schnell-Estrich bis <=50mm Stärke (ca. 20 kg /cm/qm)
14.00	Stck	wedi 610 Kleb- und Dichtstoff, Schlauchbeutel /600 ml, einkomponentig,
1.00	Stck	Schallschutzmatte, Wedi Nonstep Plan, 1196x590x6 mm, geeignet für die direkte Verfliesung,
1.00	Stck	wedi 610 Kleb- und Dichtstoff , Kartusche/ 310ml, einkomponentig,

Stuckateur-Montage

5.625,02 €

17.00	Stck	WEDI Bauplatte XXL, 2500x1200x20 mm, 3m ²
113.00	Stck	GE Paneelschraube 4,2 x 35 mm

179.00 m	DIBA-SCHALLDAEMPF-TRENNSTRFN-TROCKENBAU
9.72 m ²	GK-Platte 12,5 mm für Zellwand
20.27 m ²	zusätzlich Gewebe einspachteln
20.27 m ²	Aufbringen von Haftspachtel 190er, mit entfetten des alten Fliesenbelags
1.00 lfdm	Schließen von Elektro-Schlitzten, Breite bis 10 cm,
1.00 l	Anlauer Vorbereiten und Reiniger des Untergrundes
1.00 Sack	Klebe- und Spachtelmasse / 25 KG Hochvergütete mineralische Klebe-, Armierungs- und Spachtelmasse
1.00 Sack	Flächenspachtel - Normalputzmörtel 25Kg Putz-Haftbrücke
1.00 Rolle	Armierungsgewebe - 15m Optimale Verankerung von Putzen oder Ausgleichsmassen durch enge Maschen
20.27 m ²	Verspachteln der Wandfläche zur Vorbereitung für Decor-Putze >20qm

Decke-Grundinstallation

8.025,84 €

34.20 m ²	GK-Decke m.Unterkonstruktion ca.10cm von der Rohdecke
40.46 lfdm	Ausbilden einer Schattenfuge ca. 1,5 cm breit

Fliesen-Verlegen

17.017,12 €

21.00 Stck	Spotlight, Sockel, weiß, matt, Feinsteinzeug, 7,5 x 60 cm Farbcode CM0M, Rutschhemmung -- -- ; Länge x Breite x Höhe ; 72 mm x 597 mm x 10 mm
1.00 Stck	ARDEX SE Sanitär-Silicon , grau, 1 Kartusche, mit fungizider Ausrüstung, bei 10x10mm Fuge ca. 3 lfdm - bei 5x5mm Fuge ca. 12 lfdm je Kartusche,
20.23 lfdm	Abschlußschiene Quadec -E, 10 mm/edelstahl, Länge
1.00 Sack	ARDEX G8S FLEX 1-6 Flex-Fugenmörtel, schnell, Grau, 5kg/Sack, bei Fliesen von 60 x 60 cm ca. 0,20 kg/m ² / -von 30 x 60 cm ca. 0,30 kg/m ²
1.00 Sack	Ardex X78 Fliesenkleber für Bodenfliesen, Sack =25 kg / nur Sackweise lieferbar ca. 5m ² pro 25kg Sack
4.00 Stck	Ecke für Abschlußschiene Quadec E/ED, edelstahl, 11 mm Imitat Metall Druckguss, Artikel Nr. 601894
1.00 lfdm	Abschlußschiene für Bodenfliesen, Winkelschiene-Edelstahl, 10 mm, ES100
5.00 Stck	Fahrtpauschale Fliesenleger, Zone 3, beinhaltet KFZ-Kosten, sowie Fahrt Lager-Kunde-Lager
3.00 m ²	Spotlight, Grundfliese, weiß, matt, Feinsteinzeug, 5 x 5 cm Farbcode CM0M, Rutschhemmung A -- R9 ; Länge x Breite x Höhe ; 48 mm x 48 mm x 10 mm
1.00 Stck	Fracht-/Mautpauschale für Fliesenlieferung vom Großhandel zu uns oder zum Kunden
4.00 Stck	Dichtecken, innen, 120x120x60 mm, wedi Tools
30.00 m ²	Subliner Dry & Flex, Abdichtungs- und Entkopplungsbahn 15x1 m,
1.00 Stck	Dichtecken, außen, 115x115x60 mm wedi Tools
1.00 Pau	WEDI Tools Armierband, selbstklebend 5000 x 60 cm
1.00 Pau	Styrodur 28000 C 035 Duschboden 1250x600x60mm
30.00 lfdm	Dichtband, (Rolle: 10m x 120mm x 1mm,) wedi Tools, vlieskaschiert
1.00 Sack	wedi 320 Fliesenkleber universell 25 kg/Sack
2.00 kg	ARDEX G8S FLEX 1-6 Flex-Fugenmörtel, schnell, Silbergrau, Sack/5kg bei Fliesen von 60 x 60 cm ca. 0,20 kg/m ² / -von 30 x 60 cm ca. 0,30 kg/m ²
1.00 lfdm	wedi Butyl-Wannendichtband, (Rolle: 3,6m x 120mm x 1mm), vlieskaschiert, inkl. selbstklebendem Entkopplungsstreifen
6.00 Stck	ARDEX SE Sanitär-Silicon, silbergrau, 1 Kartusche mit fungizider Ausrüstung, bei 10x10mm Fuge ca. 3 lfdm - bei 5x5mm Fuge ca. 12 lfdm je Kartusche,
113.00 Stck	Dämmplattenteller, verzinkt, Ø 35 mm wedi tools,
1.00 qm	WEDI Bauplatte, 2600x600x50 mm,
15.00 Stck	Fliesen Nivellier - System = Verlegehilfe für XXL Fliesen, Stück je Verlege - Verbund ,
11.00 Stck	Wasserstrahlschneiden von Wedi-Feuchtraumplatten
21.60 m ²	Spotlight, Grundfliese, weiß, matt, Feinsteinzeug, 60 x 60 cm 1VPE=1,44m ² Farbcode CM0M, Rutschhemmung -- -- R9 ; Länge x Breite x Höhe ; 597 mm x 597 mm x 10 mm
36.72 m ²	White & Cream, Grundfliese, white, glänzend, Steingut glasiert, 30 x 60 cm Farbcode SW01, Länge x Breite x Höhe ; 300 mm x 600 mm x 9 mm
3.00 Stck	wedi Dichtmanschette, geeignet für Durchführungen 1/2 - 3/4 Zoll, (Beutel/10 Stck)

3.00	Sack	Ardex X77 Fliesenkleber für Wandfliesen, Sack =25 kg / nur Sackweise lieferbar ca. = 2,2 kg/ je qm, je Zahnung siehe Langtextbeschreibung
1.00	St	Montage-Zulage für Verfliesen einer Ablage
20.23	lfdm	Verlegen von Sockelfliesen, kleben und ausfugen, zuzüglich Material
60.69	lfdm	Anbringen einer dauerelastische Wartungsfuge (Silikon), zzgl. Material,
20.23	lfdm	Verlegen von Abschluss-Eckschienen, Edelstahl, für Wandfliesen zzgl. Material
1.00	lfdm	Verlegen von Abschluss-Winkelschienen, für Türübergang oder als Abschluß zur Duschfläche zzgl. Material
1.00	Stck	Zulage Verlegen von Mosaikfliesen im Duschbereich auf Gefälle, kleben und ausfugen, zzgl. Material
1.00	Stück	Herstellen eines Duschflächen-Unterbaus durch Wedi-Platten
5.00	Stck	Abdichten, Dichtecken anbringen, zzgl. Material
20.23	lfdm	Abdichten, Dichtband einbringen, zzgl. Material
1.00	Stck	Einmauern der Badewanne ringsum, Rechteck zzgl. Material
17.10	m ²	Verlegen von Bodenfliesen bis 60 cm kleben und ausfugen, zuzüglich Material
30.31	m ²	Verlegen von Wandfliesen bis 60 cm kleben und ausfugen, zuzüglich Material
3.00	Stck	Verlegen von Dichtmanschetten
2.00	Stck	Zulage wenn Fliesen aus Feinsteinzeug verlegt werden, bis 10 qm
1.00	Stck	Pauschal-Zulage für Lochfliesen / Feinsteinzeug für Armaturen- und/oder Elektroanschlüssen pro Modul

Endmontage-Stuckateur

4.734,35 €

1.00	Eimer	Kalk-Haftbrücke, 20kg/Eimer, (bei 2mm Stärke ca. 8qm) Haftmörtel zur Untergrundvorbehandlung
0.61	Kg	Erdgelb, Colour B, Menge pro Eimer Farbsystem colour Pigmentrezeptur
3.00	Eimer	Sumpfkalk-Wohlfühlputz / 20 kg Eimer (für ca. 6 bis 8 qm)
34.20	m ²	Rotkalkputz Decke gefilzt, weiß überarbeitet <20 qm
9.72	m ²	Zellwand mit Gips-Karton-Platten 12,5 mm verkleiden nach Q3 spachteln, schleifen, grundieren
20.27	m ²	Auftragen Sumpfkalkputz pro m ²
20.27	m ²	Wandflächen mit Kalkhaftspachtel ca. 2 mm stark überarbeiten, <20 qm

Elektro-Fertigmontage

926,84 €

2.00	ca.	Pauschale für Kleinmaterial (Kleinmaterial auf Nachweis)
2.00	Stck	Taster 10 AX 250 V ~ Taster 1-polig Schließer
2.00	Stck	Wippe, Duroplast (hochkratzfest) glänzend weiß
6.00	Stck	SCHUKO® Steckdose 16 A 250 V ~, Duroplast (hochkratzfest) glänzend weiß
4.00	Stck	Rahmen 2-fach, Duroplast (hochkratzfest) glänzend alpinweiß
2.00	Stck	Sunny LED-Anbaudownlight 230V - 330mm Durchmesser

Heizung-Fertigmontage

228,48 €

1.00	Paus	Montage des vorhandenen/neuen Heizkörpers
------	------	---

Sanitär-Fertigmontage

12.027,31 €

1.00	PCE	HG Brausearm E DN15 390mm chrom
2.00	PCE	KE Lotionspender Plan 14953, Pumpe/Kunststoffeinsatz,verchromt
2.00	PCE	HG Grundkörper iBox universal mit Vorabsperung
4.00	Stück	SHELL Eckventil COMFORT regulierbar, ASAG, 1/2", chrom
1.00	PCE	HG Kopfbrause Croma E 280 1jet chrom
1.00	PCE	DU Design Classics Urinal Fizz, Zul. v.h absaugend, f.Deckel, o.Fliege, weiß
2.00	PCE	KE Badetuchhalter Plan 14901, verchromt, 600 mm
1.00	PCE	DU Urinaldeckel Fizz m.Absenkautomatik Scharniere edelstahl, weiß
1.00	PCE	DU Absaugesiphon für Urinal Abgang waagrecht (verdeckt)
2.00	PCE	KE Haltegriff Plan 14907, verchromt , 300 mm
2.00	PCE	DU WWC 540mm D-Neo, weiß, Tiefspüler rimless, Durafix inkl.

- 1.00 PCE DS BWF PICCOLO (verstellbar von 130-185mm)
- 2.00 PCE DU WC-Sitz D-Neo mit Absenkautomatik abnehmbar,Scharniere edelstahl, weiß
- 1.00 PCE DS Kleinraumwanne Piccolo 173 750x500x1750 Weiß Glanz
- 2.00 PCE KE Toilettenpapierhalter Plan 14962, offene Form, rechts, verchromt
- 1.00 PCE HG Wannenmischer Unterputz Talis E Fertigset chrom
- 2.00 PCE KE Bürstengarnitur Plan 14972, kpl. mit Kunststoff-Einsatz, verchromt
- 1.00 PCE HG Handbrause Croma Select E Vario weiss/chrom
- 1.00 PCE DU Waschtisch D-Neo weiß, 600mm mit Überlauf
- 1.00 PCE HG Wandhalter Porter'S für Handbrausen chrom
- 1.00 PCE DU WTU wh. D-Neo 584x440x452mm, Weiß Hochglanz, ohne ES
- 1.00 PCE HG Brausenschlauch Comfortflex 1250mm chrom
- 1.00 PCE DU Spiegel Licht & Spiegel LM7835 Weiß 35x600x700mm
- 1.00 PCE DU Möbel-WT D-Neo, 800mm, weiß mit ÜL, mit HLB, 1 HL
- 1.00 PCE DU D-Neo Hochschrank wandhängend rechts, 1760x400x360, Weiß Hochglanz
- 1.00 PCE DU D-Neo WTU wandhängend, 1 Auszug 440x784x452mm, Weiß Hochglanz
- 1.00 PCE HG Thermostat Unterputz Ecostat E Fertigset 2 Verbraucher chrom
- 1.00 PCE DU Spiegel Licht & Spiegel LM7836 Weiß 35x800x700mm
- 1.00 PCE HG Brausenset Croma Select E Multi/ Unica 900mm weiss/chrom
- 2.00 PCE HG Waschtischmischer 110 Talis E chrom
- 2.00 PCE HG Schlauchanschluss DN15 Fixfit E mit Rückflussverhinderer chrom
- 2.00 PCE KE Handtuchhalter Plan 14918, verchromt, 438 mm