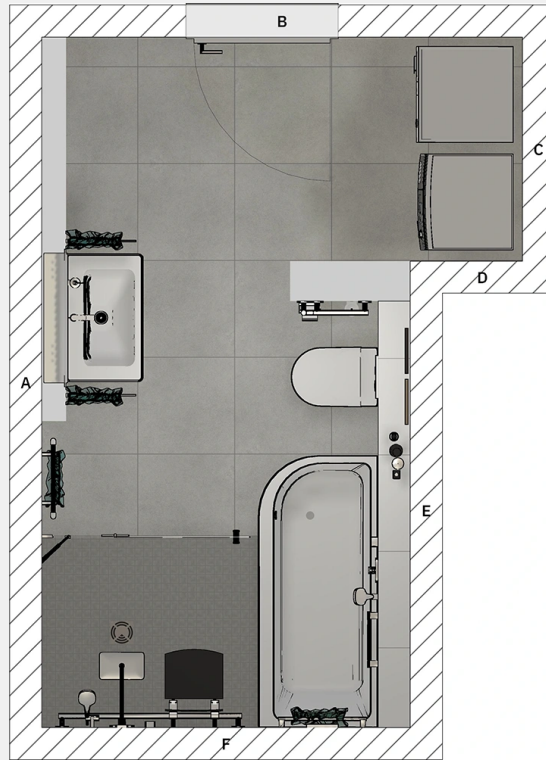



Bad 3003 / Angebot Nr. 298

GRUNDRISS



A: 431 cm, B: 300 cm, C: 140 cm, D: 70 cm, E: 291 cm, F: 230 cm

WAND A



WAND B




WAND C



WAND D



WAND E



WAND F



Preise

Art der Baumaßnahme: **Renovierung**

Nachfolgend siehst du vier unterschiedliche Preise für das gewählte Bad. Bei den Preisen 1 und 3 liefern wir das entsprechende Material und du nimmst den Einbau selbst vor oder beauftragen einen Handwerker deiner Wahl. Die Preise 2 und 4 enthalten die Lohnkosten für den Einbau. Klicke auf das "i" beim entsprechenden Preis, um genau zu erfahren was im Preis alles enthalten ist.

Preis 4 Lieferung + Einbau komplett Der angegebene Preis bezieht sich auf die schlüsselfertige Herstellung des Bades (alle Materialien und Arbeiten).	Preis 3 Lieferung komplett Der angegebene Preis bezieht sich auf die Lieferung des kompletten Materials.	Preis 2 Lieferung + Einbau Sanitär Der angegebene Preis bezieht sich auf die Lieferung und die Montage des gesamten Sanitär-Materials.	Preis 1 Lieferung Sanitär Der angegebene Preis bezieht sich auf die Lieferung des gesamten Sanitär-Materials.
72.357,06 €	47.278,08 €	39.957,70 €	33.410,23 €

Titelzusammenstellung

Logistik	1.281,69 €
Arbeitsvorbereitung AV	1.763,58 €
Demontage	2.122,13 €
Installation	27.700,82 €
Heizung-Rohinstallation	678,66 €
Elektro-Rohinstallation	1.327,64 €
Estrich	4.012,19 €
Stuckateur-Montage	3.735,60 €
Decke-Grundinstallation	2.626,67 €
Fliesen-Verlegen	10.316,09 €
Endmontage-Stuckateur	4.617,55 €
Elektro-Fertigmontage	596,23 €
Heizung-Fertigmontage	1.766,83 €
Sanitär-Fertigmontage	9.811,40 €
Gesamtsumme	72.357,06 €

Materialliste

Logistik	1.281,69 €
1.00 Paus Logistik-Fliesen geschnitten	
4.00 Paus Logistik Palette Sanitär	

3.00	Paus	Verpackung Palette Sanitär
1.00	Paus	Transport und Versicherung Z1 - 100
1.00	Paus	Verpackung Wedi
1.00	Paus	Logistik Wedi (Raber)
1.00	Paus	Logistik-Wedi geschnitten
1.00	Paus	Verpackung-Wedi geschnitten
1.00	Stück	Aufmaß I Aufnahme Zustand Badraum - Renovierung

Arbeitsvorbereitung AV

1.763,58 €

1.00	Paus	Arbeitsraum herstellen direkt am Bad anschließend. min. 1,2 x 2,5 mtr.
1.00	Tag	Zulage Laufwege für 2/3 O.G. je Arbeitstag Demontage
1.00	Tag	Zulage Laufwege für 2/3 O.G. je Arbeitstag Sanitär
1.00	Tag	Zulage Laufwege für 2/3 O.G. je Arbeitstag Heizung
1.00	Tag	Zulage Laufwege für 2/3 O.G. je Arbeitstag Elektro
1.00	Tag	Zulage Laufwege für 2/3 O.G. je Arbeitstag Maler
1.00	Tag	Zulage Laufwege für 2/3 O.G. je Arbeitstag Decke
1.00	Tag	Zulage Laufwege für 2/3 O.G. je Arbeitstag Stuckateur
1.00	Tag	Zulage Laufwege für 2/3 O.G. je Arbeitstag Fliesen
1.00	Tag	Zulage Laufwege für 2/3 O.G. je Arbeitstag Schreiner

Demontage

2.122,13 €

10.89	qm	Abdecken von Böden mit Vlies/Folie
1.00	Paus	Zulage Abtransport Bauschutt pro Stockwerk
1.00	Paus	Zulage Abtransport Bauschutt - längerer Laufweg zur Parksituation, oder schwer zugänglich
1.00	Paus	Badeingangstüre-Rahmen sichern
1.00	Paus	Staubwand mit Folie und Dachlatten bis 5qm
1.00	Paus	Staubwand mit Reisverschluß zum Begehen des Raumes
1.00	Stck	Demontage von Accessoires je Teil
1.00	Stck	Demontage der Badmöbel je Teil
1.00	Stck	Demontage der Badmöbel mit Einlagerung beim Kunden, je Teil
1.00	Paus	Demontage Spiegelschrank/Spiegel
1.00	Stck	Demontage der Badewanne
1.00	Stck	Demontage der Duschwanne
1.00	Stck	Demontage der alten Duschtrennung
1.00	Stck	Demontage eines vorhandenen UP-Spülkastens
1.00	Stck	Demontage von Porzellan je Teil
1.00	Stck	Demontage von Armaturen je Teil
1.00	qm	Abschlagen von Bodenfliesen
1.00	qm	Abschlagen von Wandfliesen
1.00	qm	Abschlagen des alten Estriches
1.00	qm	Abschlagen von Putz bis auf den Steingrund.
1.00	Sack	Entsorgung von Restmüll /z.B. Tapete, Styropor, Mineralwolle , etc... im Müllbeutel
1.00	qbm	Entsorgung von Restmüll /z.B. Teppich/ PVC je qbm
1.00	Paus	Entsorgung mit Container Fliesen, Putz, Estrich, Rohrleitungen, etc.. 3 m ³ auf Nachweis und Wiegeschein

Installation

27.700,82 €

3.00	Stck	ROSHEL-(SMARTLOCK)-11/2ZO-M8-(48-51) Rohrschelle TIPP-SMARTLOCK - Stahl verzinkt
4.00	Stück	GE Silent-PP Rohr mit Muffe d50x2 L:100cm
8.00	Stück	GE Silent-PP Bogen 45Gr d50
1.00	Set	BA-Modul-Montage-WC-Leitungspaket Vormontiert oder Selbstmontage
1.00	Stck	ROSHEL-(SMRTLOCK/2GS)-M8/M10-(85-91) Rohrschelle TIPP Smartlock 2 GS mit Gummieinlage
1.00	Set	BA-Modul Waschmaschine-Leitungspaket Vormontiert oder Selbstmontage

- 1.00 Stück GE UP-Geruchsverschluss mit Anschluss Wandeinbaukasten u. Abdeckplatte d50-56
- 1.00 Set BA-Modul Waschtisch-Leitungspaket Vormontiert oder Selbstmontage
- 1.00 Stck FU Primo Z 1400x900x40 mm Duschbodenelement zentral
- 1.00 Set BA-Modul Badewanne-Leitungspaket Vormontiert oder Selbstmontage
- 1.00 Stck wedi Punkt-Ablauf W Ø 50, waagrecht, quadratisch, Bausatz incl. Ablauf-Abdeckung Fundo 1.1, 115x115x5mm
- 18.00 Stck Flach-Bund-Schraube mit Vierkantansatz und Mutter M 8 022399820 Wü
- 1.00 Set WC Zubehör - Drückerplatte von vorne
- 12.00 Stck ROSHEL-(SMARTLOCK)-3/8ZO-M8-(15-20) Rohrschelle TIPP-SMARTLOCK - Stahl verzinkt
- 1.00 PCE Viega WC Element Prevista Dry 8521 mit Dusch WC Anschluss 1120 mm höhenverst.
- 1.00 PCE Viega Übergangsstück Raxofix 90 Grad 5316.8 mit SC Contur 16x1/2 Zoll
- 1.00 PCE Viega Funktionseinheit Multiplex Trio 6161.62 in 725mmxDN40/50 weiß
- 1.00 PCE Viega Ausstattungsset MultiplexTrio MT5 6161.01 in verchromt
- 1.00 PCE Viega Wandscheibe 3471 in Rp 1/2 Rotguss
- 1.00 MTR Viega Rohr Raxofix 5303 in 20x2,8mm Kunststoff grau
- 42.00 PCE Viega Montagewinkel Prevista Dry Plus 8415 in 50x75mm Stahl verzinkt
- 1.00 PCE Viega WT Modul Prevista Dry Plus 8545 in 420 mm Stahl verzinkt
- 3.00 PCE Viega Gummiplattenset 2141.6 aus Gummi für Wandscheiben
- 1.00 PCE Viega Übergangsstück mit SC Raxofix 5312 in 20mm x Rp1/2 Siliziumbronze
- 44.00 PCE Viega Nutenstein Prevista Dry Plus 8437.90 in M10 Stahl verzinkt
- 2.00 PCE Viega Verlängerung 3525 in R1/2 x Rp1/2 x 20mm Rotguss
- 2.00 PCE Viega Wandscheibe mit SC Raxofix 5325 in 16mm x Rp1/2x70mm Siliziumbronze
- 2.00 PCE Viega Geruchverschluss 7851.0 in G1 1/4 x 32mm Kunststoff weiß
- 4.00 PCE Viega Bogen 90 Grad mit SC Raxofix 5314 in 16mm x R3/4 Siliziumbronze
- 1.00 PCE Viega Langnippel 3530 in R1/2 x 200mm Rotguss
- 2.00 PCE Viega Winkelkupplung mit SC Raxofix 5316 in 16mm Siliziumbronze 90 Grad
- 1.40 PCE Viega Schallschlucker 8310.52 in 50x40mm Gummi
- 0.40 MTR Viega Rohr Raxofix 5303 in 32x3,2mm Kunststoff grau
- 6.00 MTR Viega Rohr Raxofix 5303 in 16x2,2mm Kunststoff grau
- 1.00 PCE Viega WC Betätigungsplatte Visign for Style 10 8315.1 in weiß-alpin
- 1.00 Stck Limodor Gebläse für Lüftungsgeräte Serie compact 60-30+C-NR + C-FR mit Feuchteregelung Körperschallabsorbierendes Gebläse (2-stufig, energiesparender Kondensatormotor) inkl. Filter,
- 1.00 Stck Limodor UP-Gehäuse Serie compact-BR mit Brandschutz
- 1.00 Stck Limodor Befestigungssatz für Serie compact
- 1.00 Stck Limodor Montagevorrichtung MB für LF 200-TL u. Compact
- 0.85 m² Material Ablage der Module
- 1.00 Set Set-Armaturenplatte Vi Wandscheibe 3471 in Rp 1/2 Rotguss
- 1.00 Paus Nische 22, für DU Spiegelschrank, L-Cube, LC 7381, lichtetes Innen-Maß, Breite 814 mm, Höhe 704 mm, Tiefe 100mm
- 53.00 Stck Schraubplatte f. Sanitärgegenstände auf Wedi geklebt (bitte vorbohren mit 3 mm HSS Bohrer, dann erst die Schraube eindrehen)
- 1.00 Set Set-Zubehör Möbelwaschtisch alt Set-WTZ-M-01
- 14.00 Stck Langer Winkel 5,0 x 195 x 55
- 14.00 Stck Schienenverbinder Winkel 90 Grad 40 x 57 x 40
- 1.00 St Aufmaß für Duschtrennung
- 1.00 St Montagepauschale - Duschtrennung 2-teilig
- 10.00 Stück Winkel für Decken- und Wandanschluß Untergestell
- 0.10 Sack SCHALLSHTZ-WC-SET-RG70-4MM WC Schallschutzset
- 1.00 Stück Zellenwand Tür Untergestell, Tiefe 50 mm
- 1.00 Stück Eckverbinder Zellenwand Untergestell
- 2.00 Stck Vorwand Rahmen unten Untergestell
- 1.00 Stück Raumteiler Rahmen Untergestell raumhoch
- 2.00 Stck Vorwand Rahmen oben Untergestell
- 1.00 Stück Vorwand Doppel Rahmen unten Untergestell
- 2.00 Stck Armaturenräger Blech 1 EHM / EHM BW / IBox Thermostat
- 1.00 Stck Armaturenräger Kopfbrause

14.00	Stck	Schellenhalter 1
5.00	Stück	Rahmen Zellwand Untergestell raumhoch, Tiefe 50 mm
10.00	Stück	Zellwand-Auszug-Decke
4.00	Stck	Schellenhalterbug 1
1.00	Stck	Vorwand Rahmen unten Untergestell
15.00	Stück	Winkel Fuß für Untergestell
1.00	St	Walk In Aperto - Drehtür pendelbar an Nebenteil bis 180
10.00	Stück	Standfuß komplett für Untergestell

Heizung-Rohinstallation

678,66 €

1.00	Paus	Ändern der Heizleitungen auf das neue Maß bei funktionierenden Absperrventilen
1.00	Pau	Kleinmaterial u.Rohrleitung für den Heizkörper
1.00	Paus	Einfrieren der Vor- wie Rücklauf- leitung oder Entlüften der Anlage
1.00	Paus	Demontage des Heizkörpers

Elektro-Rohinstallation

1.327,64 €

2.00	Paus	Elektro Rüst- und Fahrpauschale bis 15km/Fahrt
1.00	Stck	KAISER 9063-02 Hohlwand Gerätedose 68mm T48mm
1.00	Stck	F-TRONIC WAD UP Wandauslassdose
1.00	Stck	E-Anschluß für Schaltungen
1.00	Stck	E-Anschluß-Wandbeleuchtung
1.00	Stck	E-Anschluß-Deckenbeleuchtung
1.00	Stck	E-Anschluß-Spül-WC
3.00	Stck	Steckdose-angeschlossen
1.00	Paus	Erdung herstellen
1.00	Paus	Erdung überprüfen
1.00	Paus	Altanlage überprüfen
1.00	Paus	Fehlerstromschutzschaltung mit sep. Automat
1.00	ca.	Zuleitung vom Zähler ins Bad/Keller Lieferung mit beiseitigem Anschluß max. 8 mtr.

Estrich

4.012,19 €

1.00	Paus	Baustellen-Einrichtung / Estrich
14.62	lfdm	Randdämmstreifen in einer Breite von 150 mm und Stärke von 8 mm universal
10.89	m ²	Trittschallmatte unter Estrich bis 20 mm universal
14.62	lfdm	Verlegen von Randdämmstreifen
1.00	Tag	Zulage Laufwege für 2/3 O.G. je Arbeitstag Estrich
10.89	m ²	Verlegen von Entkoppelungs-Matten oder Trittschall-Matten oder Abdichtbahn
10.89	m ²	Einbringen von Zement-Schnell-Estriches m. AKS-Einlage, bis Höhe <=50 mm
10.89	m ²	Zulage Einbringen von Zement-Schnell- Estriches, je 10 mm Estrichstärke,
10.89	m ²	Zulage Zement-Schnell-Estrich, je weitere 10mm Stärke (ca. 4kg/qm), wenn höher als 50 mm
44.00	Sack	Zement-Schnell-Estrich bis <=50mm Stärke (ca. 20 kg /cm/qm)
7.00	Stck	wedi 610 Kleb- und Dichtstoff, Schlauchbeutel /600 ml, einkomponentig,
1.00	Stck	Schallschutzmatte, Wedi Nonstep Plan, 1196x590x6 mm, geeignet für die direkte Verfließung,

Stuckateur-Montage

3.735,60 €

9.00	Stck	WEDI Bauplatte XXL, 2500x1200x20 mm, 3m ²
55.00	Stck	GE Paneelschraube 4,2 x 35 mm
99.00	m	DIBA-SCHALLDAEMPf-TRENNSTRFN-TROCKENBAU
8.10	m ²	GK-Platte 12,5 mm für Zellwand
23.76	m ²	Verspachteln der Wandfläche zur Vorbereitung für Decor-Putze >20qm
23.76	m ²	zusätzlich Gewebe einspachteln
23.76	m ²	Aufbringen von Haftspachtel 190er, mit entfetten des alten Fliesenbelags
1.00	lfdm	Schließen von Elektro-Schlitzern, Breite bis 10 cm,

1.00 l	Anlauer Vorbereiten und Reiniger des Untergrundes
1.00 Sack	Klebe- und Spachtelmasse / 25 KG Hochvergütete mineralische Klebe-, Armierungs- und Spachtelmasse
1.00 Sack	Flächenspachtel - Normalputzmörtel 25Kg Putz-Haftbrücke
1.00 Rolle	Armierungsgewebe - 15m Optimale Verankerung von Putzen oder Ausgleichsmassen durch enge Maschen

Decke-Grundinstallation

2.626,67 €

10.89 m ²	GK-Decke m.Unterkonstruktion ca.10cm von der Rohdecke
14.62 lfdm	Ausbilden einer Schattenfuge ca. 1,5 cm breit

Fliesen-Verlegen

10.316,09 €

1.00 Sack	ARDEX G8S FLEX 1-6 Flex-Fugenmörtel, schnell, Grau, 5kg/Sack, bei Fliesen von 60 x 60 cm ca. 0,20 kg/m ² / -von 30 x 60 cm ca. 0,30 kg/m ²
15.00 Stck	Spotlight, Sockel, weiß, matt, Feinsteinzeug, 7.5 x 60 cm Farbcode CM0M, Rutschhemmung -- -- ; Länge x Breite x Höhe ; 72 mm x 597 mm x 10 mm
5.00 Stck	Fahrtpauschale Fliesenleger, Zone 3, beinhaltet KFZ-Kosten, sowie Fahrt Lager-Kunde-Lager
1.00 Sack	Ardex X78 Fliesenkleber für Bodenfliesen, Sack =25 kg / nur Sackweise lieferbar ca. 5m ² pro 25kg Sack
16.20 m ²	White & Cream, Grundfliese, white, glänzend, Steingut glasiert, 30 x 60 cm Farbcode SW01, Länge x Breite x Höhe ; 300 mm x 600 mm x 9 mm
1.00 lfdm	Abschlußschiene für Bodenfliesen, Winkelschiene-Edelstahl, 10 mm, ES100
55.00 Stck	Dämmplattenteller, verzinkt, Ø 35 mm wedi tools,
5.00 Stck	Wasserstrahlschneiden von Wedi-Feuchtraumplatten
4.00 Stck	Dichtecken, innen, 120x120x60 mm, wedi Tools
3.00 Stck	wedi Dichtmanschette, geeignet für Durchführungen 1/2 - 3/4 Zoll, (Beutel/10 Stck)
1.00 Stck	Dichtecken, außen, 115x115x60 mm wedi Tools
3.00 m ²	Spotlight, Grundfliese, weiß, matt, Feinsteinzeug, 5 x 5 cm Farbcode CM0M, Rutschhemmung A -- R9 ; Länge x Breite x Höhe ; 48 mm x 48 mm x 10 mm
14.62 lfdm	Abschlußschiene Quadec -E, 10 mm/edelstahl, Länge
20.00 lfdm	Dichtband, (Rolle: 10m x 120mm x 1mm,) wedi Tools, vlieskaschiert
4.00 Stck	Ecke für Abschlußschiene Quadec E/ED, edelstahl, 11 mm Imitat Metall Druckguss, Artikel Nr. 601894
15.00 Stck	Fliesen Nivellier - System = Verlegehilfe für XXL Fliesen, Stück je Verlege - Verbund ,
1.00 Pau	WEDI Tools Armierband, selbstklebend 5000 x 60 cm
2.00 kg	ARDEX G8S FLEX 1-6 Flex-Fugenmörtel, schnell, Silbergrau, Sack/5kg bei Fliesen von 60 x 60 cm ca. 0,20 kg/m ² / -von 30 x 60 cm ca. 0,30 kg/m ²
15.00 m ²	Subliner Dry & Flex, Abdichtungs- und Entkopplungsbahn 15x1 m,
1.00 Pau	Styrodur 28000 C 035 Duschboden 1250x600x60mm
6.00 Stck	ARDEX SE Sanitär-Silicon, silbergrau, 1 Kartusche mit fungizider Ausrüstung, bei 10x10mm Fuge ca. 3 lfdm - bei 5x5mm Fuge ca. 12 lfdm je Kartusche,
1.00 Sack	wedi 320 Fliesenkleber universell 25 kg/Sack
1.00 Stck	Fracht-/Mautpauschale für Fliesenlieferung vom Großhandel zu uns oder zum Kunden
3.00 Sack	Ardex X77 Fliesenkleber für Wandfliesen, Sack =25 kg / nur Sackweise lieferbar ca. = 2,2 kg/ je qm, je Zahnung siehe Langtextbeschreibung
14.40 m ²	Spotlight, Grundfliese, weiß, matt, Feinsteinzeug, 60 x 60 cm 1VPE=1,44m ² Farbcode CM0M, Rutschhemmung -- -- R9 ; Länge x Breite x Höhe ; 597 mm x 597 mm x 10 mm
1.00 Stck	ARDEX SE Sanitär-Silicon , grau, 1 Kartusche, mit fungizider Ausrüstung, bei 10x10mm Fuge ca. 3 lfdm - bei 5x5mm Fuge ca. 12 lfdm je Kartusche,
43.86 lfdm	Anbringen einer dauerelastische Wartungsfuge (Silikon), zzgl. Material,
14.62 lfdm	Verlegen von Sockelfliesen, kleben und ausfugen, zuzüglich Material
12.79 m ²	Verlegen von Wandfliesen bis 60 cm kleben und ausfugen, zuzüglich Material
1.00 lfdm	Verlegen von Abschluss-Winkelschienen, für Türübergang oder als Abschluß zur Duschfläche zzgl. Material
2.00 Stck	Zulage wenn Fliesen aus Feinsteinzeug verlegt werden, bis 10 qm
1.00 Stck	Pauschal-Zulage für Lochfliesen / Feinsteinzeug für Armaturen- und/oder Elektroanschlüssen pro Modul

3.00	Stck	Verlegen von Dichtmanschetten
1.00	St	Montage-Zulage für Verfliesen einer Ablage
5.00	Stck	Abdichten, Dichtecken anbringen, zzgl. Material
1.00	Stck	Zulage Verlegen von Mosaikfliesen im Duschbereich auf Gefälle, kleben und ausfugen, zzgl. Material
14.62	lfdm	Abdichten, Dichtband einbringen, zzgl. Material
1.00	Stück	Herstellen eines Duschflächen-Unterbaus durch Wedi-Platten
14.62	lfdm	Verlegen von Abschluss-Eckschienen, Edelstahl, für Wandfliesen zzgl. Material
10.89	m ²	Verlegen von Bodenfliesen bis 60 cm kleben und ausfugen, zuzüglich Material

Endmontage-Stuckateur

4.617,55 €

0.71	Kg	Erdgelb, Colour B, Menge pro Eimer Farbsystem colour Pigmentrezeptur
4.00	Eimer	Sumpfkalk-Wohlfühlputz / 20 kg Eimer (für ca. 6 bis 8 qm)
1.00	Eimer	Kalk-Haftbrücke, 20kg/Eimer, (bei 2mm Stärke ca. 8qm) Haftmörtel zur Untergrundvorbehandlung
8.10	m ²	Zellwand mit Gips-Karton-Platten 12,5 mm verkleiden nach Q3 spachteln, schleifen, grundieren
23.76	m ²	Auftragen Sumpfkalkputz pro m ²
23.76	m ²	Wandflächen mit Kalkhaftspachtel ca. 2 mm stark überarbeiten, <20 qm
10.89	m ²	Rotkalkputz Decke gefilzt, weiß überarbeitet <20 qm

Elektro-Fertigmontage

596,23 €

1.00	Set	JUNG STEK 2-fach 1520EIN + 1520EINS waagerecht
1.00	Stck	Taster 10 AX 250 V ~ Taster 1-polig Schließer
1.00	Stck	Wippe, Duroplast (hochkratzfest) glänzend weiß
3.00	Stck	SCHUKO® Steckdose 16 A 250 V ~, Duroplast (hochkratzfest) glänzend weiß
2.00	Stck	Rahmen 2-fach, Duroplast (hochkratzfest) glänzend alpinweiß
1.00	Stck	Sunny LED-Anbaudownlight 230V - 330mm Durchmesser
1.00	ca.	Pauschale für Kleinmaterial (Kleinmaterial auf Nachweis)

Heizung-Fertigmontage

1.766,83 €

1.00	PCE	BEMM BHK Aurea 1 BA1-H1794x045x0508 wendbar, Weiß 9016
1.00	Paus	Montage des vorhandenen/neuen Heizkörpers

Sanitär-Fertigmontage

9.811,40 €

1.00	PCE	HG Handbrause Croma Select E Vario weiss/chrom
1.00	PCE	KE Haltegriff Plan Care 34901, verchromt, 1182 mm
1.00	PCE	HG Wandhalter Porter'S für Handbrausen chrom
1.00	PCE	KE Klappsitz Plan Care 34981, mit R-Lehne z. Einh., verchromt/schwarzgrau
1.00	PCE	HG Schlauchanschluss DN15 Fixfit E mit Rückflussverhinderer chrom
1.00	Stück	SHELL Geräteschrägsitzventil COMFORT RV, 1/2", chrom
1.00	PCE	HG Brausenschlauch Comfortflex 1250mm chrom
1.00	PCE	DU Möbel-WT D-Neo, 800mm, weiß mit ÜL, mit HLB, 1 HL
1.00	PCE	KE Badetuchhalter Plan 14901, verchromt, 600 mm
1.00	PCE	DU D-Neo WTU wandhängend, 1 Auszug 440x784x452mm, Weiß Hochglanz
1.00	PCE	KE Haltegriff Plan 14907, verchromt, 300 mm
1.00	PCE	DU Spiegelschrank Licht & Spiegel LM7821 Weiß 148x810x760mm
1.00	PCE	DU WWC 540mm D-Neo, weiß, Tiefspüler rimless, Durafix inkl.
1.00	PCE	DU Einbauset: Licht und Spiegel Einbaumontagerahmen und Einbaurahmen
1.00	PCE	DU WC-Sitz D-Neo mit Absenkautomatik abnehmbar, Scharniere edelstahl, weiß
1.00	PCE	HG Waschtischmischer 110 Talis E chrom
1.00	PCE	KE Toilettenpapierhalter Plan 14962, offene Form, rechts, verchromt
1.00	PCE	KE Handtuchhalter Plan 14918, verchromt, 438 mm
1.00	PCE	KE Bürstengarnitur Plan 14972, kpl. mit Kunststoff-Einsatz, verchromt

- 1.00 PCE KE Lotionspender Plan 14953, Pumpe/Kunststoffeinsatz,verchromt
- 1.00 PCE KE Winkelgriff Plan Care 34906, 90 Gr re/li, verchromt, 465/765 mm
- 2.00 Stück SCHELL Eckventil COMFORT regulierbar, ASAG, 1/2", chrom
- 1.00 PCE HG Thermostat Unterputz Ecostat S Fertigset 2 Verbraucher chrom
- 1.00 PCE DS Rew soft-corner 1 Prime-line 265 1700x750 Weiß Glanz
- 1.00 PCE HG Brausenset Rainedance Select S 120 3jet PowderRain Unica'S Puro 900mm chrom
- 1.00 PCE DS BWF Primeline/Smartline (verstellbar von 130 - 185 mm)
- 1.00 PCE HG Brausearm DN15 389mm Ausladung 90 Grad chrom ohne Kugelgelenk
- 1.00 PCE HG Wannenmischer Unterputz Talis E Fertigset chrom
- 1.00 PCE HG Kopfbrause Croma 280 chrom
- 2.00 PCE HG Grundkörper iBox universal mit Vorabsperrung
- 1.00 PCE HG Schlauchanschluß Fixfit S DN15 chrom mit Rückflussverhinderer u.Kugelgelenk