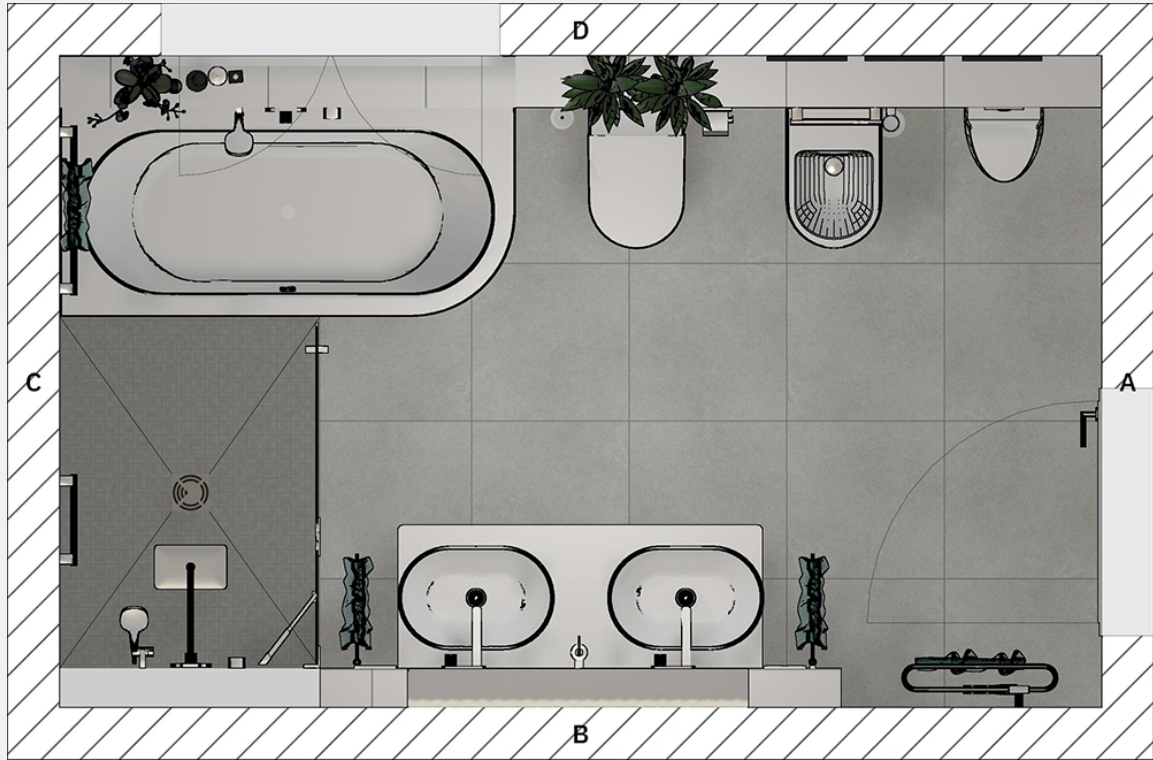



Bad 317 / Angebot Nr. 410

GRUNDRISS




A: 250 cm, B: 400 cm, C: 250 cm, D: 400 cm

WAND A




WAND B



WAND C



WAND D



Preise

Art der Baumaßnahme: **Renovierung**

Nachfolgend siehst du vier unterschiedliche Preise für das gewählte Bad. Bei den Preisen 1 und 3 liefern wir das entsprechende Material und du nimmst den Einbau selbst vor oder beauftragen einen Handwerker deiner Wahl. Die Preise 2 und 4 enthalten die Lohnkosten für den Einbau. Klicke auf das "i" beim entsprechenden Preis, um genau zu erfahren was im Preis alles enthalten ist.

<p>Preis 4 Lieferung + Einbau komplett</p> <p>Der angegebene Preis bezieht sich auf die schlüsselfertige Herstellung des Bades (alle Materialien und Arbeiten).</p> <p>65.856,10 €</p>	<p>Preis 3 Lieferung komplett</p> <p>Der angegebene Preis bezieht sich auf die Lieferung des kompletten Materials.</p> <p>42.470,23 €</p>	<p>Preis 2 Lieferung + Einbau Sanitär</p> <p>Der angegebene Preis bezieht sich auf die Lieferung und die Montage des gesamten Sanitär-Materials.</p> <p>37.012,13 €</p>	<p>Preis 1 Lieferung Sanitär</p> <p>Der angegebene Preis bezieht sich auf die Lieferung des gesamten Sanitär-Materials.</p> <p>30.128,84 €</p>
--	---	---	--

Titelzusammenstellung

Vertrieb	1.004,36 €
Logistik	1.529,21 €
Arbeitsvorbereitung AV	3.165,88 €
Demontage	1.770,78 €
Sanitär-Installation	22.142,96 €
Heizung-Rohinstallation	678,66 €
Elektro-Rohinstallation	1.327,64 €
Estrich	3.336,49 €
Stuckateur-Montage	3.255,39 €
Decke-Grundinstallation	2.670,90 €
Fliesen-Verlegen	9.130,99 €
Endmontage-Stuckateur	2.193,28 €
Elektro-Fertigmontage	463,42 €
Heizung-Fertigmontage	1.766,83 €
Sanitär-Fertigmontage	11.419,32 €
99-Kundendienst	0,00 €
Gesamtsumme	65.856,10 €

Materialliste

Vertrieb **1.004,36 €**

- 1.00 Paus Planung/Dienstleistung Revit-1 Werkplanung f Lieferung und/oder Montage (1-BadRaum) obligatorisch bei Lieferung + Montage
- 1.00 Paus Planung/Dienstleistung Revit-2. Revisionsplanung nach der Demontage (1-BadRaum) obligatorisch bei Lieferung + Montage
- 1.00 Paus Rohrnetzberechnung / Legionellen-Schutz V1 BadRaum bis zum Wasserzähler max. 2 Etagen

Logistik **1.529,21 €**

- 6.00 Paus Logistik Palette Sanitär
- 5.00 Paus Verpackung Palette Sanitär
- 1.00 Paus Logistik-Fliesen geschnitten
- 1.00 Paus Verpackung Wedi
- 1.00 Paus Logistik Wedi (Raber)
- 1.00 Paus Logistik-Wedi geschnitten
- 1.00 Paus Verpackung-Wedi geschnitten
- 1.00 Paus Transport und Versicherung Z1 - 100
- 1.00 Stück Aufmaß I Aufnahme Zustand Badraum - Renovierung

Arbeitsvorbereitung AV **3.165,88 €**

- 1.00 Paus Arbeitsraum herstellen direkt am Bad anschließend. min. 1,2 x 2,5 mtr.
- 1.00 Paus Arbeitsvorbereitung / Fixtermin / Terminkoordinierung / Bauleitung V3 25.001,- bis 40.000,- € TD-25-40
- 1.00 Paus Gewährleistung über alle ausgeführte Gewerke V3 25.001,- bis 40.000,- € TD-25-40

Demontage **1.770,78 €**

- 1.00 Paus Zulage Abtransport Bauschutt pro Stockwerk
- 10.00 qm Abdecken von Böden mit Vlies/Folie
- 1.00 Paus Badeingangstüre-Rahmen sichern
- 1.00 Paus Staubwand mit Folie und Dachlatten bis 5qm
- 1.00 Paus Staubwand mit Reisverschluß zum Begehen des Raumes
- 1.00 Stck Demontage von Porzellan je Teil
- 1.00 Stck Demontage von Armaturen je Teil
- 1.00 Stck Demontage von Accessoires je Teil
- 1.00 Stck Demontage der Badmöbel je Teil
- 1.00 Stck Demontage der Badmöbel mit Einlagerung beim Kunden, je Teil
- 1.00 Paus Demontage Spiegelschrank/Spiegel
- 1.00 Stck Demontage der Badewanne
- 1.00 Stck Demontage der Duschwanne
- 1.00 Stck Demontage der alten Duschtrennung
- 1.00 Stck Demontage eines vorhandenen UP-Spülkastens
- 1.00 qm Abschlagen von Bodenfliesen
- 1.00 qm Abschlagen von Wandfliesen
- 1.00 qm Abschlagen des alten Estriches
- 1.00 qm Abschlagen von Putz bis auf den Steingrund.
- 1.00 Paus Entsorgung mit Container Fliesen, Putz, Estrich, Rohrleitungen, etc.. 3 m³ auf Nachweis und Wiegeschein

Sanitär-Installation **22.142,96 €**

- 2.00 PCE HG Grundkörper iBox universal mit Vorabsperung
- 31.00 Stck Flach-Bund-Schraube mit Vierkantansatz und Mutter M 8 022399820 Wü
- 24.00 Stck ROSHEL-(SMARTLOCK)-3/8ZO-M8-(15-20) Rohrschelle TIPP-SMARTLOCK - Stahl verzinkt
- 6.00 Stck ROSHEL-(SMARTLOCK)-11/2ZO-M8-(48-51) Rohrschelle TIPP-SMARTLOCK - Stahl verzinkt

7.00	Stück	GE Silent-PP Rohr mit Muffe d50x2 L:100cm
13.00	Stück	GE Silent-PP Bogen 45Gr d50
6.00		SHELL Schlauch Clean-Fix S, flexibel 3/8" ÜM, 3/8" Verschr. x10, L:300, chrom
1.00	Stück	GE Silent-PP Abzweig 45Gr d50/50
2.00	Stück	GE Rohrschelle d50 gedämmt mit Gewindemuffe M8 / M10
1.00	Set	WC Zubehör - Drückerplatte von vorne
1.00	Stck	ROSHEL-(SMRTLOCK/2GS)-M8/M10-(85-91) Rohrschelle TIPP Smartlock 2 GS mit Gummieinlage
1.00	Stck	FU Primo Z 1400x900x40 mm Duschbodenelement zentral
1.00	Stck	wedi Punkt-Ablauf W Ø 50, waagrecht, quadratisch, Bausatz incl. Ablauf-Abdeckung Fundo 1.1, 115x115x5mm
48.00	PCE	Viega Montagewinkel Prevista Dry Plus 8415 in 50x75mm Stahl verzinkt
61.00	PCE	Viega Nutenstein Prevista Dry Plus 8437.90 in M10 Stahl verzinkt
1.80	PCE	Viega Schallschlucker 8310.52 in 50x40mm Gummi
3.00	PCE	Viega Gummiplattenset 2141.6 aus Gummi für Wandscheiben
2.00	PCE	Viega Wandscheibe mit SC Raxofix 5325 in 16mm x Rp1/2x70mm Siliziumbronze
4.00	PCE	Viega Bogen 90 Grad mit SC Raxofix 5314 in 16mm x R3/4 Siliziumbronze
2.00	PCE	Viega Winkelkupplung mit SC Raxofix 5316 in 16mm Siliziumbronze 90 Grad
0.40	MTR	Viega Rohr Raxofix 5303 in 32x3,2mm Kunststoff grau
1.00	PCE	Viega Wandscheibe 3471 in Rp 1/2 Rotguss
1.00	MTR	Viega Rohr Raxofix 5303 in 20x2,8mm Kunststoff grau
1.00	PCE	Viega Übergangsstück mit SC Raxofix 5312 in 20mm x Rp1/2 Siliziumbronze
1.00	PCE	Viega Langnippel 3530 in R1/2 x 200mm Rotguss
13.00	MTR	Viega Rohr Raxofix 5303 in 16x2,2mm Kunststoff grau
2.00	PCE	Viega WT Modul Prevista Dry Plus 8545 in 420 mm Stahl verzinkt
6.00	PCE	Viega Verlängerung 3525 in R1/2 x Rp1/2 x 20mm Rotguss
2.00	PCE	Viega Geruchverschluss 7851.0 in G1 1/4 x 32mm Kunststoff weiß
2.00	PCE	Viega T-Stück mit SC Raxofix 5318 in 16mm Siliziumbronze
1.00	PCE	Viega WC Betätigungsplatte Visign for Style 10 8315.1 in weiß-alpin
1.00	PCE	Viega WC Element Prevista Dry 8521 mit Dusch WC Anschluss 1120 mm höhenverst.
1.00	PCE	Viega Übergangsstück Raxofix 90 Grad 5316.8 mit SC Contur 16x1/2 Zoll
1.00	PCE	Viega Röhrengeruchverschluss 5535 in G1 1/4 x G1 1/4 Messing verchromt
1.00	PCE	Viega Bidet-Element Prevista Dry 8568 in 1120 mm
1.00	PCE	Viega Ausstattungsset Visign for Style 10 8315.2 in weiß-alpin
1.00	PCE	Viega Urinal Element Prevista Dry 8560 Wasseranschluss teleskop. 1300 mm
1.00	PCE	Viega Funktionseinheit Multiplex Trio 6161.62 in 725mmxDN40/50 weiß
1.00	PCE	Viega Ausstattungsset MultiplexTrio MT5 6161.01 in verchromt
18.00	Stck	Langer Winkel 5,0 x 195 x 55
18.00	Stck	Schienenverbinder Winkel 90 Grad 40 x 57 x 40
1.00	Set	Set-Armaturenplatte Vi Wandscheibe 3471 in Rp 1/2 Rotguss
22.00	Stck	Schraubplatte f. Sanitärgegenstände auf Wedi geklebt (bitte vorbohren mit 3 mm HSS Bohrer, dann erst die Schraube eindrehen)
1.00	Set	Set-Zubehör Möbeldoppelwaschtisch alt Set-WTZ-MD-01
1.00	Set	Urinal Zubehör
1.02	m ²	Material Ablage der Module
1.00	St	Montagepauschale - Duschabtrennung 2-teilig
1.00	Stck	Vorwand Rahmen Untergestell raumhoch
2.00	Stck	Armaturenräger Blech 1 EHM / EHM BW / IBox Termostat
1.00	Stck	Armaturenräger Kopfbrause
1.00	Set	BA-Modul Dusche-Leitungspaket Vormontiert oder Selbstmontage
24.00	Stck	Schellenhalter 1
7.00	Stck	Schellenhalterbug 1
1.00	Stck	Vorwand Zwischenrahmen Untergestell
2.00	Stück	Vorwand Doppel Rahmen unten Untergestell
1.00	Set	BA-Modul Doppelwaschtisch-Leitungspaket Vormontiert oder Selbstmontage
1.00	Stck	Vorwand Doppel Rahmen unten Untergestell

0.20	Sack	SCHALLSHTZ-WC-SET-RG70-4MM WC Schallschutzset
1.00	Set	BA-Modul-Montage-WC-Leitungspaket Vormontiert oder Selbstmontage
1.00	Set	BA-Modul Bidet-Leitungspaket Vormontiert oder Selbstmontage
1.00	Set	BA-Modul Badewanne-Leitungspaket Vormontiert oder Selbstmontage
1.00	Stck	Vorwand Rahmen unten Untergestell
1.00	Set	BA-Modul Urinal-Leitungspaket Vormontiert oder Selbstmontage
1.00	PCE	BE Badewannen Sonderform Starlet V Weiß 1650x750x420/30mm

Heizung-Rohinstallation

678,66 €

1.00	Paus	Ändern der Heizleitungen auf das neue Maß bei funktionierenden Absperrventilen
1.00	Pau	Kleinmaterial u.Rohrleitung für den Heizkörper
1.00	Paus	Einfrieren der Vor- wie Rücklauf- leitung oder Entlüften der Anlage
1.00	Paus	Demontage des Heizkörpers

Elektro-Rohinstallation

1.327,64 €

1.00	Stck	KAISER 9063-02 Hohlwand Gerätedose 68mm T48mm
1.00	Stck	F-TRONIC WAD UP Wandauslassdose
1.00	Stck	E-Anschluß für Schaltungen
1.00	Stck	E-Anschluß-Wandbeleuchtung
1.00	Stck	E-Anschluß-Deckenbeleuchtung
1.00	Stck	E-Anschluß-Spül-WC
3.00	Stck	Steckdose-angeschlossen
1.00	Paus	Erdung herstellen
1.00	Paus	Erdung überprüfen
1.00	Paus	Altanlage überprüfen
1.00	Paus	Fehlerstromschutzschaltung mit sep. Automat
1.00	ca.	Zuleitung vom Zähler ins Bad/Keller Lieferung mit beiseitigem Anschluß max. 8 mtr.
2.00	Paus	Elektro Rüst- und Fahrpauschale bis 15km/Fahrt

Estrich

3.336,49 €

13.00	lfdm	Otto PE Rundschnur B2 - geschlossenzelliges Rundprofil aus Polyäthylenschaum zur Hinterfüllung von Fugen nach DIN 18540 Durchmesser 10 mm
13.00	lfdm	Verlegen Otto PE Rundschnur B2 - geschlossenzelliges Rundprofil aus Polyäthylenschaum zur Hinterfüllung von Fugen nach DIN 18540 Durchmesser 10 mm
1.00	Paus	Baustellen-Einrichtung / Estrich
13.00	lfdm	Randdämmstreifen in einer Breite von 150 mm und Stärke von 8 mm universal
10.00	m ²	Trittschallmatte unter Estrich bis 20 mm universal
13.00	lfdm	Verlegen von Randdämmstreifen
10.00	m ²	Einbringen von Zement-Schnell-Estriches m. AKS-Einlage, bis Höhe <=50 mm
10.00	m ²	Zulage Einbringen von Zement-Schnell- Estriches, je 10 mm Estrichstärke,
10.00	m ²	Zulage Zement-Schnell-Estrich, je weitere 10mm Stärke (ca. 4kg/qm), wenn höher als 50 mm
40.00	Sack	Zement-Schnell-Estrich bis <=50mm Stärke (ca. 20 kg /cm/qm)
6.00	Stck	wedi 610 Kleb- und Dichtstoff, Schlauchbeutel /600 ml, einkomponentig,
10.00	m ²	Verlegen von Entkoppelungs-Matten oder Trittschall-Matten oder Abdichtbahn

Stuckateur-Montage

3.255,39 €

29.00	m	DIBA-SCHALLDAEMPF-TRENNSTRFN-TROCKENBAU
8.00	Stck	WEDI Bauplatte XXL, 2500x1200x20 mm, 3m ²
43.00	Stck	GE Paneelschraube 4,2 x 35 mm
13.95	m ²	Verspachteln der Wandfläche zur Vorbereitung für Decor-Putze >20qm
13.95	m ²	zusätzlich Gewebe einspachteln
13.95	m ²	Aufbringen von Haftspachtel 190er, mit entfetten des alten Fliesenbelags
1.00	lfdm	Schließen von Elektro-Schlitzten, Breite bis 10 cm,

1.00 l	Anlauer Vorbereiten und Reiniger des Untergrundes
1.00 Sack	Klebe- und Spachtelmasse / 25 KG Hochvergütete mineralische Klebe-, Armierungs- und Spachtelmasse
1.00 Sack	Flächenspachtel - Normalputzmörtel 25Kg Putz-Haftbrücke
1.00 Rolle	Armierungsgewebe - 15m Optimale Verankerung von Putzen oder Ausgleichsmassen durch enge Maschen

Decke-Grundinstallation

2.670,90 €

10.00 m ²	GK-Decke m.Unterkonstruktion ca.10cm von der Rohdecke
13.00 lfdm	Ausbilden einer Schattenfuge ca. 1,5 cm breit

Fliesen-Verlegen

9.130,99 €

43.00 Stck	Dämmplattenteller, verzinkt, Ø 35 mm wedi tools,
5.00 Stck	Wasserstrahlschneiden von Wedi-Feuchtraumplatten
3.00 Stck	wedi Dichtmanschette, geeignet für Durchführungen 1/2 - 3/4 Zoll, (Beutel/10 Stck)
3.00 m ²	Spotlight, Grundfliese, weiß, matt, Feinsteinzeug, 5 x 5 cm Farbcode CM0M, Rutschhemmung A -- R9 ; Länge x Breite x Höhe ; 48 mm x 48 mm x 10 mm
1.00 Pau	WEDI Tools Armierband, selbstklebend 5000 x 60 cm
1.00 Pau	Styrodur 28000 C 035 Duschboden 1250x600x60mm
1.00 Sack	wedi 320 Fliesenkleber universell 25 kg/Sack
3.00 Sack	Ardex X77 Fliesenkleber für Wandfliesen, Sack =25 kg / nur Sackweise lieferbar ca. = 2,2 kg/ je qm, je Zahnung siehe Langtextbeschreibung
1.00 Stck	ARDEX SE Sanitär-Silicon , grau, 1 Kartusche, mit fungizider Ausrüstung, bei 10x10mm Fuge ca. 3 lfdm - bei 5x5mm Fuge ca. 12 lfdm je Kartusche,
1.00 Sack	ARDEX G8S FLEX 1-6 Flex-Fugenmörtel, schnell, Grau, 5kg/Sack, bei Fliesen von 60 x 60 cm ca. 0,20 kg/m ² / -von 30 x 60 cm ca. 0,30 kg/m ²
5.00 Stck	Fahrtpauschale Fliesenleger, Zone 3, beinhaltet KFZ-Kosten, sowie Fahrt Lager-Kunde-Lager
22.68 m ²	White & Cream, Grundfliese, white, glänzend, Steingut glasiert, 30 x 60 cm Farbcode SW01, Länge x Breite x Höhe ; 300 mm x 600 mm x 9 mm
13.00 lfdm	Abschlußschiene Quadec -E, 10 mm/edelstahl, Länge
4.00 Stck	Ecke für Abschlußschiene Quadec E/ED, edelstahl, 11 mm Imitat Metall Druckguss, Artikel Nr. 601894
2.00 kg	ARDEX G8S FLEX 1-6 Flex-Fugenmörtel, schnell, Silbergrau, Sack/5kg bei Fliesen von 60 x 60 cm ca. 0,20 kg/m ² / -von 30 x 60 cm ca. 0,30 kg/m ²
6.00 Stck	ARDEX SE Sanitär-Silicon, silbergrau, 1 Kartusche mit fungizider Ausrüstung, bei 10x10mm Fuge ca. 3 lfdm - bei 5x5mm Fuge ca. 12 lfdm je Kartusche,
1.00 Stck	Fracht-/Mautpauschale für Fliesenlieferung vom Großhandel zu uns oder zum Kunden
12.96 m ²	Spotlight, Grundfliese, weiß, matt, Feinsteinzeug, 60 x 60 cm 1VPE=1,44m ² Farbcode CM0M, Rutschhemmung -- -- R9 ; Länge x Breite x Höhe ; 597 mm x 597 mm x 10 mm
13.00 Stck	Spotlight, Sockel, weiß, matt, Feinsteinzeug, 7.5 x 60 cm Farbcode CM0M, Rutschhemmung -- -- -- ; Länge x Breite x Höhe ; 72 mm x 597 mm x 10 mm
1.00 Sack	Ardex X78 Fliesenkleber für Bodenfliesen, Sack =25 kg / nur Sackweise lieferbar ca. 5m ² pro 25kg Sack
1.00 lfdm	Abschlußschiene für Bodenfliesen, Winkelschiene-Edelstahl, 10 mm, ES100
4.00 Stck	Dichtecken, innen, 120x120x60 mm, wedi Tools
1.00 Stck	Dichtecken, außen, 115x115x60 mm wedi Tools
20.00 lfdm	Dichtband, (Rolle: 10m x 120mm x 1mm,) wedi Tools, vlieskaschiert
15.00 Stck	Fliesen Nivellier - System = Verlegehilfe für XXL Fliesen, Stück je Verlege - Verbund ,
15.00 m ²	Subliner Dry & Flex, Abdichtungs- und Entkopplungsbahn 15x1 m,
3.00 Stck	Verlegen von Dichtmanschetten
1.00 Stck	Zulage Verlegen von Mosaikfliesen im Duschbereich auf Gefälle, kleben und ausfugen, zzgl. Material
1.00 Stück	Herstellen eines Duschflächen-Unterbaus durch Wedi-Platten
39.00 lfdm	Anbringen einer dauerelastische Wartungsfuge (Silikon), zzgl. Material,
18.55 m ²	Verlegen von Wandfliesen bis 60 cm kleben und ausfugen, zuzüglich Material
2.00 Stck	Zulage wenn Fliesen aus Feinsteinzeug verlegt werden, bis 10 qm
1.00 Stck	Pauschal-Zulage für Lochfliesen / Feinsteinzeug für Armaturen- und/oder Elektroanschlüssen pro Mudul

1.00 St	Montage-Zulage für Verfliesen einer Ablage
13.00 lfdm	Verlegen von Abschluss-Eckschienen, Edelstahl, für Wandfliesen zzgl. Material
10.00 m ²	Verlegen von Bodenfliesen bis 60 cm kleben und ausfugen, zuzüglich Material
13.00 lfdm	Verlegen von Sockelfliesen, kleben und ausfugen, zuzüglich Material
1.00 lfdm	Verlegen von Abschluss-Winkelschienen, für Türübergang oder als Abschluß zur Duschfläche zzgl. Material
5.00 Stck	Abdichten, Dichtecken anbringen, zzgl. Material
13.00 lfdm	Abdichten, Dichtband einbringen, zzgl. Material

Endmontage-Stuckateur

2.193,28 €

0.42 Kg	Erdgelb, Colour B, Menge pro Eimer Farbsystem colour Pigmentrezeptur
2.00 Eimer	Sumpfkalk-Wohlfühlputz / 20 kg Eimer (für ca. 6 bis 8 qm)
1.00 Eimer	Kalk-Haftbrücke, 20kg/Eimer, (bei 2mm Stärke ca. 8qm) Haftmörtel zur Untergrundvorbehandlung
13.95 m ²	Auftragen Sumpfkalkputz pro m ²
13.95 m ²	Wandflächen mit Kalkhaftspachtel ca. 2 mm stark überarbeiten, <20 qm
10.00 m ²	Rotkalkputz Decke gefilzt, weiß überarbeitet <20 qm

Elektro-Fertigmontage

463,42 €

1.00 Stck	Taster 10 AX 250 V ~ Taster 1-polig Schließer
1.00 Stck	Wippe, Duroplast (hochkratzfest) glänzend weiß
3.00 Stck	SCHUKO® Steckdose 16 A 250 V ~, Duroplast (hochkratzfest) glänzend weiß
2.00 Stck	Rahmen 2-fach, Duroplast (hochkratzfest) glänzend alpinweiß
1.00 Stck	Sunny LED-Anbaudownlight 230V - 330mm Durchmesser
1.00 ca.	Pauschale für Kleinmaterial (Kleinmaterial auf Nachweis)

Heizung-Fertigmontage

1.766,83 €

1.00 PCE	BEMM BHK Aurea 1 BA1-H1794x045x0508 wendbar, Weiß 9016
1.00 Paus	Montage des vorhandenen/neuen Heizkörpers

Sanitär-Fertigmontage

11.419,32 €

1.00 PCE	HG Thermostat Unterputz Ecostat E Fertigset 2 Verbraucher chrom
1.00 PCE	HG Brauseset Croma Select E 110 Multi mit Unica Typ 90 weiß/chrom
2.00 PCE	HG Schlauchanschluss DN15 Fixfit E mit Rückflussverhinderer chrom
1.00 PCE	HG Brausearm E DN15 390mm chrom
1.00 PCE	HG Kopfbrause Croma E 280 1jet chrom
2.00 PCE	KE Badetuchhalter Plan 14901, verchromt, 600 mm
3.00 PCE	KE Haltegriff Plan 14907, verchromt, 300 mm
2.00 PCE	DU Aufsatzbecken D-Neo 600mm, oval weiß, o.ÜL, o.HLB, Bef.inkl.
1.00 PCE	DU D-Neo Waschtischunterbau wandhängend 2 Auszüge,459x1400x550mm, Weiß Hochgl.
1.00 PCE	DU Spiegelschrank Licht & Spiegel LM7854 Weiß 148x1310x760mm
2.00 PCE	HG 2-Loch Waschtischmischer Unterputz Talis E F-Set langer Auslauf chrom
2.00 PCE	HG 2-Loch Waschtischarmatur Grundkörper Unterputz DN15
2.00 PCE	KE Handtuchhalter Plan 14918, verchromt, 438 mm
2.00 PCE	KE Lotionspender Plan 14953, Pumpe/Kunststoffeinsatz,verchromt
6.00	SHELL Eckventil COMFORT regulierbar, ASAG, 1/2", chrom
1.00 PCE	DU WWC 540mm D-Neo, weiß, Tiefspüler rim less, Durafix inkl.
1.00 PCE	DU WC-Sitz D-Neo mit Absenkautomatik abn ehmbaar,Scharniere edelstahl, weiß
1.00 PCE	KE Toilettenpapierhalter Plan 14962, offene Form, rechts, verchromt
1.00 PCE	KE Bürstengarnitur Plan 14972, kpl. mit Kunststoff-Einsatz, verchromt
1.00 PCE	DU Wandbidet D-Neo, 540mm, Weiß mit ÜL, mit HLB, 1 HL,Durafix inkl.
1.00 PCE	HG Bidetmischer Talis E chrom
1.00 PCE	KE Seifenablage Plan 14955, kpl. mit Echkristall-Schale, verchromt

- 1.00 PCE HG Wannenmischer Unterputz Talis E Fertigset chrom
- 1.00 PCE HG Handbrause Croma Select E Vario weiss/chrom
- 1.00 PCE HG Wandhalter Porter'S für Handbrausen chrom
- 1.00 PCE HG Brausenschlauch Comfortflex 1250mm chrom
- 1.00 PCE DU Design Classics Urinal Fizz, Zul. v.h absaugend, f.Deckel, o.Fliege, weiß
- 1.00 PCE DU Urinaldeckel Fizz m.Absenkautomatik S charniere edelstahl, weiß
- 1.00 PCE DU Absaugesiphon für Urinal Abgang waagr echt (verdeckt)
- 1.00 St Aperto - Drehtür Nische pendelbar an Nebenteil bis 130
- 1.00 St Aufmaß für Duschtrennung

99-Kundendienst

0,00 €
