

Bad 3007 / Angebot Nr. 587

GRUNDRISS

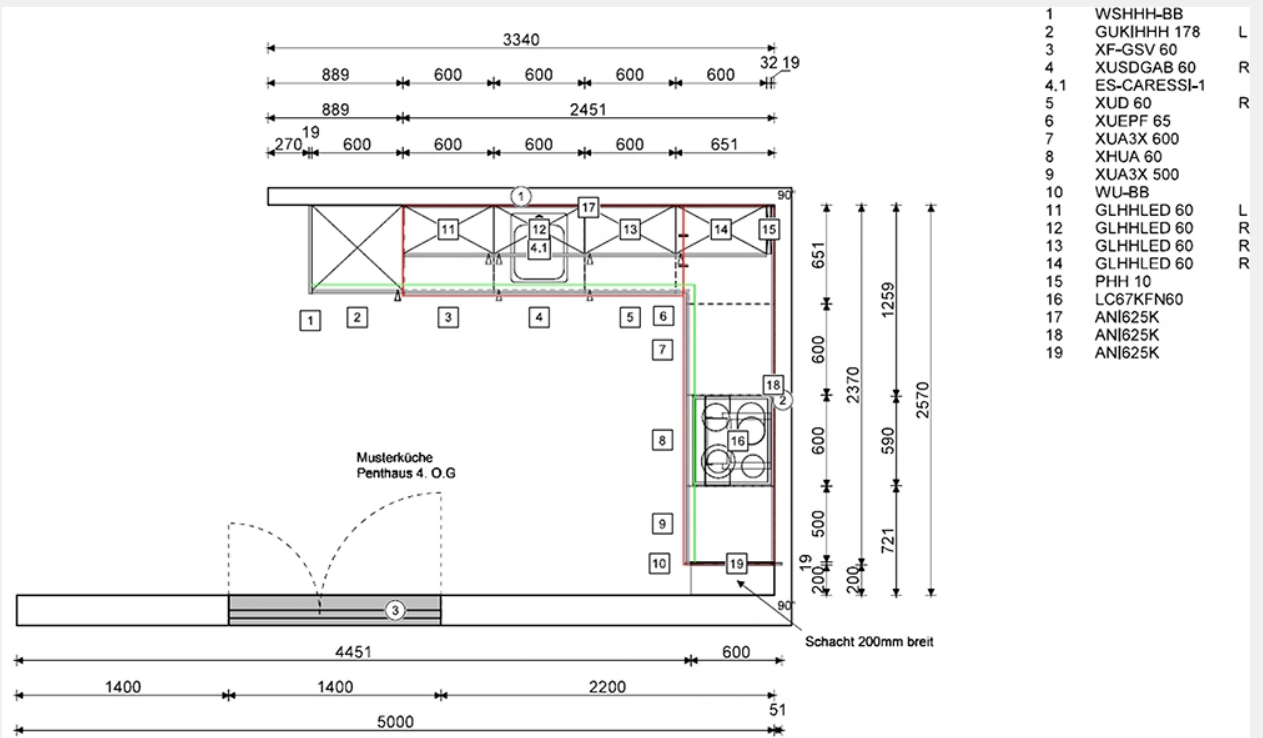


A: 284 cm, B: 220 cm, C: 284 cm, D: 220 cm


WAND A



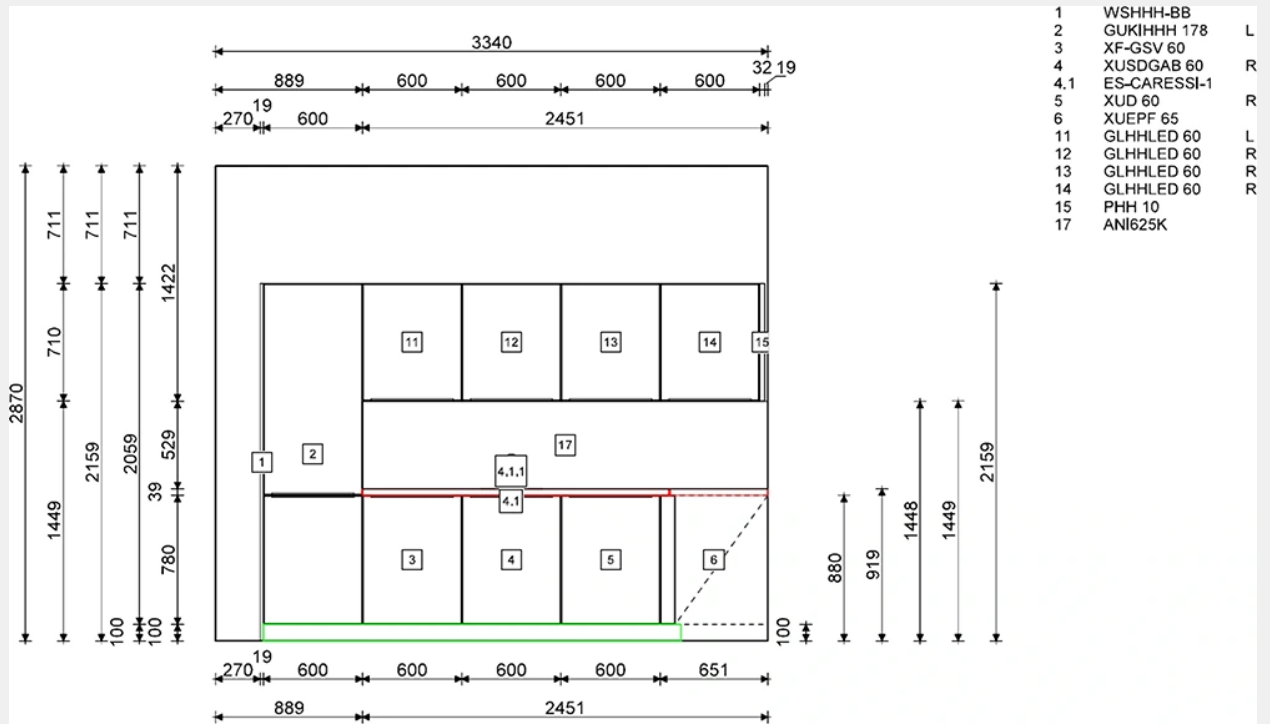
WAND B



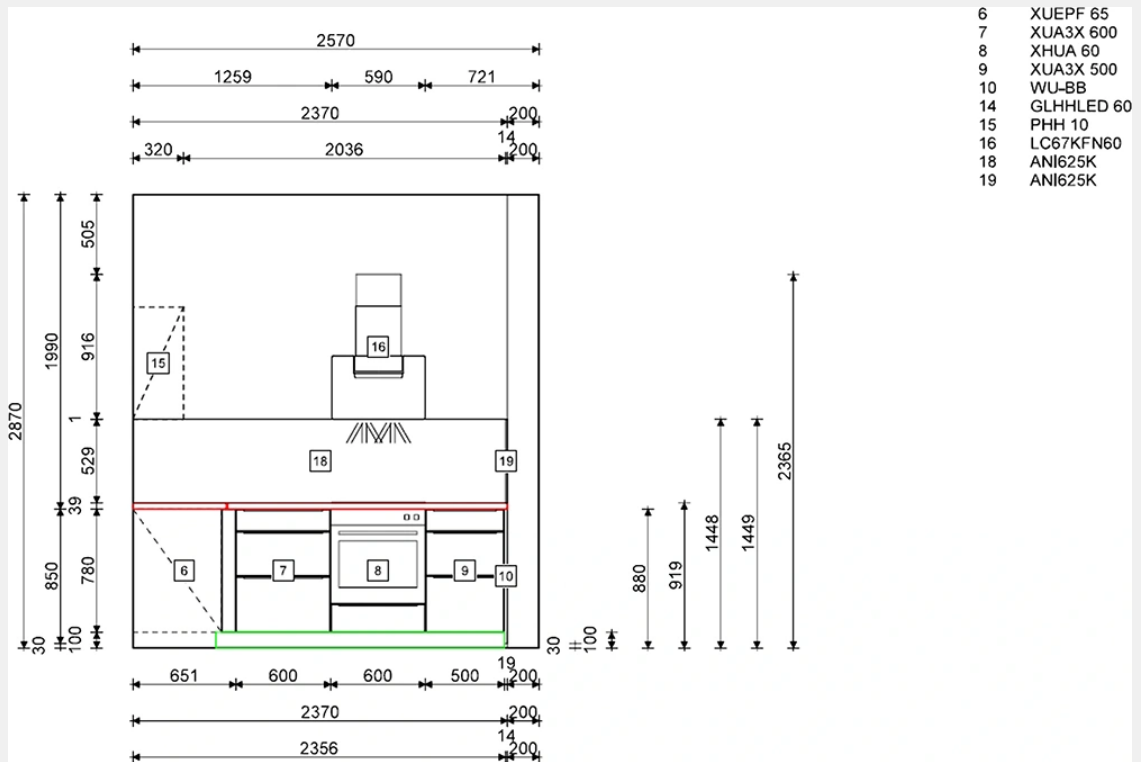
WAND C



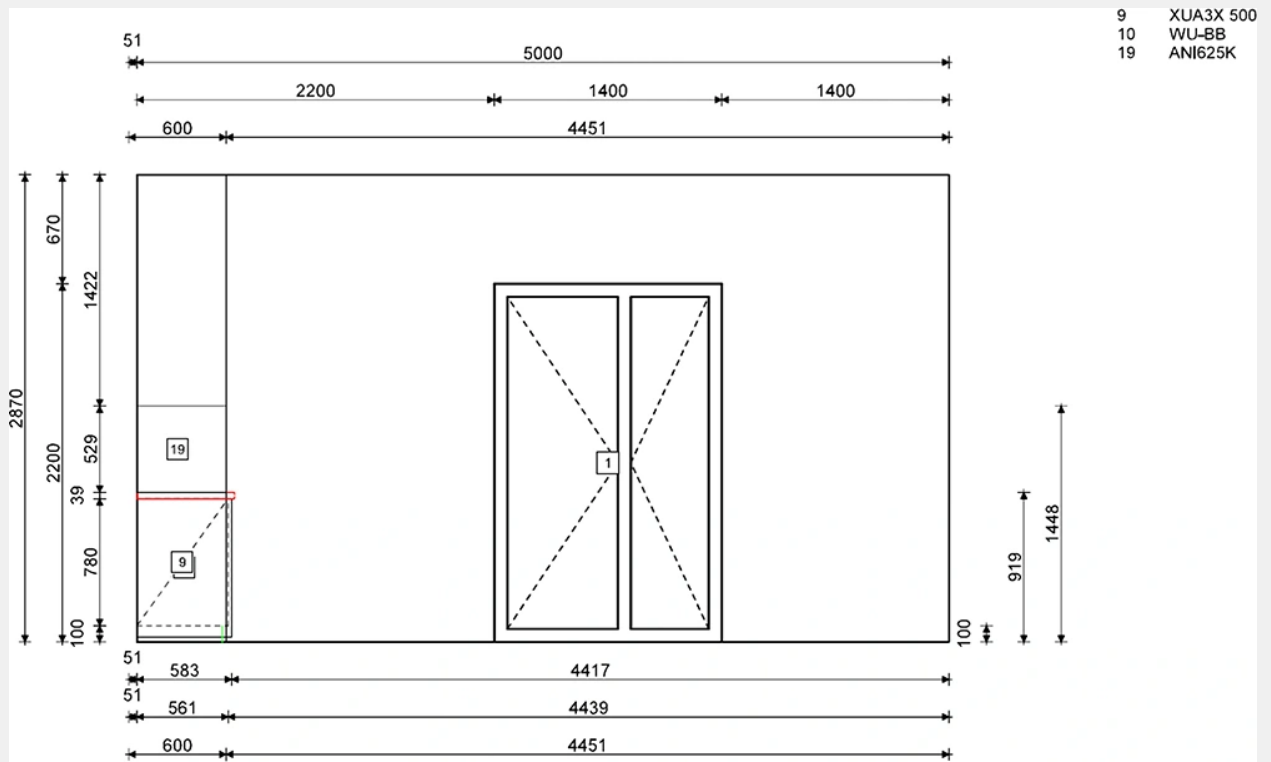
WAND D



WAND E



WAND F



Preise

Art der Baumaßnahme: **Renovierung**

Nachfolgend siehst du vier unterschiedliche Preise für das gewählte Bad. Bei den Preisen 1 und 3 liefern wir das entsprechende Material und du nimmst den Einbau selbst vor oder beauftragen einen Handwerker deiner Wahl. Die Preise 2 und 4 enthalten die Lohnkosten für den Einbau. Klicke auf das "i" beim entsprechenden Preis, um genau zu erfahren was im Preis alles enthalten ist.

Preis 4 Lieferung + Einbau komplett Der angegebene Preis bezieht sich auf die schlüsselfertige Herstellung des Bades (alle Materialien und Arbeiten).	Preis 3 Lieferung komplett Der angegebene Preis bezieht sich auf die Lieferung des kompletten Materials.	Preis 2 Lieferung + Einbau Sanitär Der angegebene Preis bezieht sich auf die Lieferung und die Montage des gesamten Sanitär-Materials.	Preis 1 Lieferung Sanitär Der angegebene Preis bezieht sich auf die Lieferung des gesamten Sanitär-Materials.
32.553,37 €	21.791,54 €	16.504,75 €	12.418,29 €

Titelzusammenstellung

Logistik	1.034,17 €
Arbeitsvorbereitung AV	1.763,58 €
Demontage	495,04 €
Installation	13.205,47 €
Heizung-Rohinstallation	1.357,31 €
Elektro-Rohinstallation	1.327,64 €
Estrich	615,05 €
Stuckateur-Montage	431,39 €
Decke-Grundinstallation	1.576,63 €
Fliesen-Verlegen	3.549,94 €
Endmontage-Stuckateur	4.658,95 €
Elektro-Fertigmontage	596,23 €
Heizung-Fertigmontage	456,96 €
Sanitär-Fertigmontage	1.485,01 €
Gesamtsumme	32.553,36 €

Materialliste

Logistik	1.034,17 €
1.00 Paus Verpackung Wedi	
1.00 Paus Logistik Wedi (Raber)	

1.00	Paus	Logistik-Wedi geschnitten
1.00	Paus	Verpackung-Wedi geschnitten
2.00	Paus	Logistik Palette Sanitär
1.00	Paus	Verpackung Palette Sanitär
1.00	Paus	Logistik-Fliesen geschnitten
1.00	Paus	Transport und Versicherung Z1 - 100
1.00	Stück	Aufmaß I Aufnahme Zustand Badraum - Renovierung

Arbeitsvorbereitung AV

1.763,58 €

1.00	Paus	Arbeitsraum herstellen direkt am Bad anschließend. min. 1,2 x 2,5 mtr.
1.00	Tag	Zulage Laufwege für 2/3 O.G. je Arbeitstag Demontage
1.00	Tag	Zulage Laufwege für 2/3 O.G. je Arbeitstag Sanitär
1.00	Tag	Zulage Laufwege für 2/3 O.G. je Arbeitstag Heizung
1.00	Tag	Zulage Laufwege für 2/3 O.G. je Arbeitstag Elektro
1.00	Tag	Zulage Laufwege für 2/3 O.G. je Arbeitstag Maler
1.00	Tag	Zulage Laufwege für 2/3 O.G. je Arbeitstag Decke
1.00	Tag	Zulage Laufwege für 2/3 O.G. je Arbeitstag Stuckateur
1.00	Tag	Zulage Laufwege für 2/3 O.G. je Arbeitstag Fliesen
1.00	Tag	Zulage Laufwege für 2/3 O.G. je Arbeitstag Schreiner

Demontage

495,04 €

1.00	Paus	Badeingangstüre-Rahmen sichern
1.00	Paus	Staubwand mit Folie und Dachlatten bis 5qm
1.00	Paus	Staubwand mit Reisschluß zum Begehen des Raumes

Installation

13.205,47 €

1.00	Stück	GE UP-Geruchsverschluss mit Anschluss Wandeinbaukasten u. Abdeckplatte d50-56
1.00	Stück	GE Silent-PP Rohr mit Muffe d50x2 L:100cm
2.00	Stück	GE Silent-PP Bogen 45Gr d50
1.00	PCE	AM Wohnungswasserzähler Unterputz MES 3-Koax-K +m KU 75mm IST
1.00	PCE	AM Wohnungswasserzähler Unterputz MES 3-Koax-W +m KU 75mm IST
11.00	Stck	Flach-Bund-Schraube mit Vierkantansatz und Mutter M 8 022399820 Wü
7.00	Stck	ROSHL-(SMARTLOCK)-3/8ZO-M8-(15-20) Rohrschelle TIPP-SMARTLOCK - Stahl verzinkt
3.00	Stck	ROSHL-(SMARTLOCK)-11/2ZO-M8-(48-51) Rohrschelle TIPP-SMARTLOCK - Stahl verzinkt
1.00	PCE	AM Wohnungswasserzähler Zubehör Rosette D=125mm Koax/75mm
1.00	PCE	AM Eichgebühren / Konformitätsentgelte Konf.entgelt MID WZ-K bis Q3=10
1.00	Set	BA-Modul Waschmaschine-Leitungspaket Vormontiert oder Selbstmontage
1.00	PCE	Viega Ausstattungsset 2236 für Warmwasser (rot) in verchromt
4.00	MTR	Viega Rohr Raxofix 5303 in 16x2,2mm Kunststoff grau
1.00	PCE	Viega Ausstattungsset 2236 für Kaltwasser (blau) in verchromt
15.00	PCE	Viega Nutenstein Prevista Dry Plus 8437.90 in M10 Stahl verzinkt
4.00	MTR	Viega Rohr Raxofix 5303 in 20x2,8mm Kunststoff grau
2.00	PCE	Viega Einsteckstück Raxofix 5313 in 20mm x 22mm Siliziumbronze
2.00	PCE	Viega Winkelkupplung mit SC Raxofix 5316 in 20mm Siliziumbronze 90 Grad
2.00	PCE	Viega T-Stück mit SC Raxofix 5318 in 20mm Siliziumbronze
1.00	PCE	Viega Wohnungs-Wasserzähler-Einheit 2231.04 in 20mm Siliziumbronze
2.00	PCE	Viega Verlängerung 3525 in R1/2 x Rp1/2 x 20mm Rotguss
1.00	PCE	Viega Geruchverschluss 7851.0 in G1 1/4 x 32mm Kunststoff weiß
1.00	Pau	Abwassermaterial WT/BI/UR/BW
1.00	Set	Set-Armaturenplatte Limot
4.00	Stück	Rahmen Zellwand Untergestell raumhoch, Tiefe 100 mm
1.00	Stück	Eckverbinder Zellenwand Untergestell
8.00	Stück	Zellwand-Auszug-Decke

1.00 Stück	Zellenwand Tür Untergestell, Tiefe 50 mm
27.00 Stück	Winkel Fuß für Untergestell
5.00 Stück	Rahmen Zellwand Untergestell raumhoch, Tiefe 50 mm
18.00 Stück	Standfuß komplett für Untergestell
10.00 Stück	Zellwand-Auszug-Decke
18.00 Stück	Winkel für Decken- und Wandanschluß Untergestell
9.00 Stck	Schellenhalter 1
3.00 Stck	Schellenhalterbug 1
1.00 Stck	Armaturent Träger Limot Limot Blech 420 x 248 x 107

Heizung-Rohinstallation

1.357,31 €

2.00 Paus	Ändern der Heizleitungen auf das neue Maß bei funktionierenden Absperrventilen
2.00 Pau	Kleinmaterial u.Rohrleitung für den Heizkörper
2.00 Paus	Einfrieren der Vor-wie Rücklauf- leitung oder Entlüften der Anlage
2.00 Paus	Demontage des Heizkörpers

Elektro-Rohinstallation

1.327,64 €

1.00 Stck	KAISER 9063-02 Hohlwand Gerätedose 68mm T48mm
1.00 Stck	F-TRONIC WAD UP Wandauslassdose
1.00 Stck	E-Anschluß für Schaltungen
1.00 Stck	E-Anschluß-Wandbeleuchtung
1.00 Stck	E-Anschluß-Deckenbeleuchtung
1.00 Stck	E-Anschluß-Spül-WC
3.00 Stck	Steckdose-angeschlossen
1.00 Paus	Erdung herstellen
1.00 Paus	Erdung überprüfen
1.00 Paus	Altanlage überprüfen
1.00 Paus	Fehlerstromschutzschaltung mit sep. Automat
1.00 ca.	Zuleitung vom Zähler ins Bad/Keller Lieferung mit beiseitigem Anschluß max. 8 mtr.
2.00 Paus	Elektro Rüst- und Fahrpauschale bis 15km/Fahrt

Estrich

615,05 €

1.00 Paus	Baustellen-Einrichtung / Estrich
10.08 lfdm	Verlegen von Randdämmstreifen
1.00 Tag	Zulage Laufwege für 2/3 O.G. je Arbeitstag Estrich
6.25 m ²	Verlegen von Entkoppelungs-Matten oder Trittschall-Matten oder Abdichtbahn
6.25 m ²	Nivellierspachtel 2 mm
1.00 qm	Ausbringen von Nivelliermasse zum Bodenausgleich, bis ca. 10 qm, zzgl. Material,
1.00 Stck	Schallschutzmatte, Wedi Nonstep Plan, 1196x590x6 mm, geeignet für die direkte Verfliesung,
1.00 Stck	wedi 610 Kleb- und Dichtstoff, Schlauchbeutel /600 ml, einkomponentig,

Stuckateur-Montage

431,39 €

93.00 m	DIBA-SCHALLDAEMPF-TRENNSTRFN-TROCKENBAU
29.16 m ²	GK-Platte 12,5 mm für Zellwand

Decke-Grundinstallation

1.576,63 €

6.25 m ²	GK-Decke m.Unterkonstruktion ca.10cm von der Rohdecke
10.08 lfdm	Ausbilden einer Schattenfuge ca. 1,5 cm breit

Fliesen-Verlegen

3.549,94 €

1.00 St	wedi Tools Randdämmstreifen 25.000x150x5mm
20.00 lfdm	Dichtband, (Rolle: 10m x 120mm x 1mm,) wedi Tools, vlieskaschiert

6.25 m ²	WEDI Bauplatte, 2600x600x50 mm,
6.25 m ²	WEDI Tools Armierband, selbstklebend 5000 x 60 cm
1.00 Sack	ARDEX G8S FLEX 1-6 Flex-Fugenmörtel, schnell, Grau, 5kg/Sack, bei Fliesen von 60 x 60 cm ca. 0,20 kg/m ² / -von 30 x 60 cm ca. 0,30 kg/m ²
1.00 Stck	ARDEX SE Sanitär-Silicon , grau, 1 Kartusche, mit fungizider Ausrüstung, bei 10x10mm Fuge ca. 3 lfdm - bei 5x5mm Fuge ca. 12 lfdm je Kartusche,
1.00 Sack	wedi 320 Fliesenkleber universell 25 kg/Sack
6.25 qm	Spotlight, Grundfliese, grey, geläpft/anpoliert, Feinsteinzeug, 60 x 60 cm Farbcode CM6L, Rutschhemmung - - - - ; Länge x Breite x Höhe ; 597 mm x 597 mm x 10 mm
15.00 Stck	Fliesen Nivellier - System = Verlegehilfe für XXL Fliesen, Stück je Verlege - Verbund ,
11.00 Stck	Spotlight, Sockel, grey, matt, Feinsteinzeug, 7.5 x 60 cm Farbcode CM6M, Rutschhemmung - - - - ; Länge x Breite x Höhe ; 72 mm x 597 mm x 10 mm
1.00 Sack	Ardex X78 Fliesenkleber für Bodenfliesen, Sack =25 kg / nur Sackweise lieferbar ca. 5m ² pro 25kg Sack
1.00 lfdm	Abschlußschiene für Bodenfliesen, Winkelschiene-Edelstahl, 10 mm, ES100
4.00 Stck	Dichtecken, innen, 120x120x60 mm, wedi Tools
1.00 Stck	Dichtecken, außen, 115x115x60 mm wedi Tools
10.08 lfdm	Abdichten, Dichtband einbringen, zzgl. Material
6.25 m ²	Verlegen von Wedi-Platten am Boden zzgl. Material
10.08 lfdm	Anbringen einer dauerelastische Wartungsfuge (Silikon), zzgl. Material,
6.25 m ²	Verlegen von Bodenfliesen bis 60 cm kleben und ausfugen, zuzüglich Material
1.00 Stck	Zulage wenn Fliesen aus Feinsteinzeug verlegt werden, bis 10 qm
10.08 lfdm	Verlegen von Sockelfliesen, kleben und ausfugen, zuzüglich Material
1.00 lfdm	Verlegen von Abschluss-Winkelschienen, für Türübergang oder als Abschluß zur Duschfläche zzgl. Material
5.00 Stck	Abdichten, Dichtecken anbringen, zzgl. Material

Endmontage-Stuckateur

4.658,95 €

29.16 m ²	Zellwand mit Gips-Karton-Platten 12,5 mm verkleiden nach Q3 spachteln, schleifen, grundieren
6.25 m ²	Rotkalkputz Decke gefilzt, weiß überarbeitet <20 qm

Elektro-Fertigmontage

596,23 €

1.00 Set	JUNG STEK 2-fach 1520EIN + 1520EINS waagerecht
1.00 Stck	Taster 10 AX 250 V ~ Taster 1-polig Schließer
1.00 Stck	Wippe, Duroplast (hochkratzfest) glänzend weiß
3.00 Stck	SCHUKO® Steckdose 16 A 250 V ~, Duroplast (hochkratzfest) glänzend weiß
2.00 Stck	Rahmen 2-fach, Duroplast (hochkratzfest) glänzend alpinweiß
1.00 Stck	Sunny LED-Anbaudownlight 230V - 330mm Durchmesser
1.00 ca.	Pauschale für Kleinmaterial (Kleinmaterial auf Nachweis)

Heizung-Fertigmontage

456,96 €

2.00 Paus	Montage des vorhandenen/neuen Heizkörpers
-----------	---

Sanitär-Fertigmontage

1.485,01 €

2.00 Stück	SCHELL Eckventil COMFORT regulierbar, ASAG, 1/2", chrom
2.00 Stück	SCHELL Schlauch Clean-Fix S, flexibel 3/8" ÜM, 3/8" Verschr. x10, L:300, chrom
1.00	SIEMENS Einbau-Backofen
1.00 Stück	SCHELL Geräteschrägsitzventil COMFORT RV, 1/2", chrom